




Районный центр по ПДДТТ

# ПРОЕКТИРОВАНИЕ ШКОЛЬНЫХ ОТРЯДОВ ЮИД



# ПРОЕКТ

- представляет собой описание конкретной ситуации, которая может быть улучшена, и конкретных методов и шагов по ее реализации.



# ОСНОВНЫЕ ТРЕБОВАНИЯ К ПРОЕКТУ

- ограниченность
- ц целостность
- п последовательность и связанность
- объективность и обоснованность
- ж жизнеспособность

# ПРОЕКТЫ



*Исследовательские  
проекты*

**ГИПОТЕЗА!!!**



*Социальные  
проекты*

повышение  
социальной  
активности



*Творческие  
проекты*

творческий  
продукт



*Информационные  
проекты*

сбор  
и  
представление  
информации



# ЭТАПЫ

1

Анализ проблемы

2

Постановка цели

3

Выбор средств ее достижения

4

Поиск и обработка информации, ее анализ

5

Оценка полученных результатов и выводы

# ЭТАПЫ ПОДГОТОВКИ ПРОЕКТА



планирование



подготовка



реализация



рефлексия

реализации



# СТРУКТУРА ДЛЯ ОФОРМЛЕНИЯ ПРОЕКТА

- 1 Титульный лист
- 2 Содержание
- 3 Введение
- 4 Теоретическая часть (Глава 1)
- 5 Аналитическая часть (глава 2)
- 6 Выводы и рекомендации
- 7 Список использованных источников
- 8 Приложения



# СТРУКТУРА ДЛЯ ОФОРМЛЕНИЯ ПРОЕКТА

1

Аудитория

2

Территория реализации  
проекта

3

Проблема целевой группы и ее  
причины на выбранной  
территории: статистика,  
исследование

4

Описание проблемы



## Краткое описание проекта:


- география проекта
- срок реализации проекта
- обоснование социальной значимости проекта
- целевые группы проекта
- цель (цели) и задачи проекта
- ожидаемые количественные и качественные результаты проекта
- календарный план проекта
- ресурсы проекта
- информацию о руководителе проекта
- информацию о команде проекта

# ЦЕЛЬ ПРОЕКТА

- достижима
- конкретна
- измерима

То как сейчас

То, как должно быть



# ОПРЕДЕЛЕНИЕ ЗАДАЧ ПРОЕКТА

Причина 1

Задача 1

Причина 2

Задача 2

1

Проблема

2

Причина  
проблемы

3

Переформулируйте  
каждую причину в  
задачу

ПЛАНИРОВАНИЕ

КОМАНДА

РЕСУРСЫ

**М** Мероприятия

**В** время, место,  
результат -  
количественно-  
качественный

**З** Уровень  
знаний

**О** достаточное  
количество


**Х** Соответствие

**Х** достаточное  
количество



# РЕЗУЛЬТАТЫ ПРОЕКТА

- качественно-количественный  
результат





СПАСИБО

ЗА

ВНИМАНИЕ!

