

Утверждаю

**Директор ГБУ ДО ДДТ
Красносельского района
Санкт-Петербурга**



М.Д. Иваник

» _____ 2021г.

**Дополнение к ПОЛОЖЕНИЮ
о районных соревнованиях
для учащихся общеобразовательных школ
«Безопасное колесо - 2021»**

Санкт-Петербург
2021

1. Общие положения

1.1 Районные соревнования «Безопасное колесо» для учащихся общеобразовательных школ (далее соревнования) являются вторым этапом Всероссийского конкурса юных инспекторов движения «Безопасное колесо». Соревнования проводятся ежегодно во исполнение:

- плана районных массовых мероприятий Отдела образования администрации Красносельского района Санкт-Петербурга на 2020-2021 учебный год;
- межведомственного плана совместных мероприятий, направленных на предупреждение детского дорожно-транспортного травматизма на 2020-2021 учебный год.

2. Цели и задачи соревнований

2.1 Цель соревнований:

2.1.1 Привлечение внимания общественности к вопросам:

- воспитания законопослушных участников дорожного движения;
- профилактики детского дорожно-транспортного травматизма;
- формирования у учащихся культуры здорового и безопасного образа жизни.

2.1.2 Выявление победителей соревнований для участия в финале регионального этапа Конкурса.

2.2 Задачи Конкурса:

- предупреждение детского дорожно-транспортного травматизма;
- освоение и закрепление школьниками знаний Правил дорожного движения Российской Федерации (далее – ПДД);
- привлечение детей к участию в пропаганде правил безопасного поведения на улицах и дорогах и безопасного участия в дорожном движении;
- вовлечение детей в отряды юных инспекторов движения;
- привлечение детей к систематическим занятиям физической культурой и спортом.

2. Организация и проведение соревнований

3.1 Общее руководство подготовкой и проведением районных соревнований осуществляют совместно Отдел образования администрации Красносельского района Санкт-Петербурга и ОГИБДД Красносельского района УМВД России по г. Санкт-Петербургу, ГБУ дополнительного образования Центр повышения квалификации специалистов Красносельского района Санкт-Петербурга «Информационно-методический Центр» (далее - ИМЦ) и ГБУ ДО Дом детского творчества Красносельского района Санкт-Петербурга.

3.2 Непосредственное проведение соревнований возлагается на ГБУ ДО Дом детского творчества Красносельского района Санкт-Петербурга (далее - ДДТ), расположенный по адресу: Санкт-Петербург, ул. Пограничника Гарькавого, д.

- 11, к.2. Для проведения соревнований создан Оргкомитет (Приложение 1).
- 3.3 Оргкомитет оставляет за собой право переноса места проведения соревнований на другую базу.
- 3.4 Оргкомитет формирует состав рабочей группы и судейскую коллегию, которая утверждается приказом директора ГБУ ДО ДДТ Красносельского района СПб. Решение судейской коллегии по итогам соревнований оформляется протоколом и не подлежит пересмотру.

4. Сроки и порядок проведения соревнований

- 4.1 Районные соревнования проводятся в 2 этапа: дистанционный и очный (практический).
- 4.1.1 1 этап (дистанционный) состоится 14 апреля 2021 года (сроки проведения могут быть продлены) на базе образовательных организаций.
- 4.1.2 2 этап (практический) состоится на базе ГБУ ДО Дома детского творчества Красносельского района СПб. Сроки проведения сообщаются дополнительно, но не позднее 14 апреля 2021 года.
- 4.2 В случае отсутствия возможности проведения второго этапа победители определяются по первому этапу.
- 4.3 Оргкомитет может назначить дополнительные дни проведения или перенос дня проведения финала районного Конкурса (в связи с погодными условиями или иными непреодолимыми ситуациями).

5. Участники соревнований

- 5.1 К участию в районном этапе конкурса «Безопасное колесо» допускаются команды-победители школьных этапов конкурса (в соответствии с итоговым протоколом).
- 5.2 Состав команды – 5 человек: 2 мальчика и 2 девочки (один из них – капитан, даты рождения: с 01.06.2010 по 31.12.2010, 2011 (полностью), с 01.01.2012 по 31.05.2012) и руководитель команды.
- 5.3 Команда-победитель финального этапа участвует в городском этапе соревнований «Безопасное колесо» (Положение будет опубликовано на сайте ГБОУ «Балтийский берег»: www.balticbereg.ru). Время проведения городских соревнований определяется дополнительно Оргкомитетом городских соревнований.
- 5.4 Для участия в первом этапе конкурса необходимо до 22.03.2021 (включительно) прислать заявку на электронную почту pddddt@mail.ru (с *обязательной* пометкой в теме письма: «Заявка БК, №ОУ»).
- 5.5 По итогам соревнований первого этапа команды, занявшие призовые места, будут приглашены для участия во втором этапе конкурса.
- 5.6 В случае выявления несоответствия между предоставленными командой документами и действительным возрастом участников соревнований, при отсутствии допуска врача команда к соревнованиям не допускается.

6. Материальное обеспечение и экипировка команды

6.1 Для участия в районном конкурсе команды должны иметь:

- для участия в дистанционном этапе:

– у каждого члена команды должно быть устройство с выходом в Интернет.

- для участия в очном этапе:

– форму для участия в спортивном конкурсе «Фигурное вождение» (2 велошлема, 2 комплекта защиты (налокотники и наколенники);

– санитарную сумку (состав автомобильной аптечки – Приложение 6);

– записную книжку, карандаш, ручку, одну пару медицинских перчаток;

7. Порядок и условия участия команды в соревнованиях

7.1 Каждая команда, принимающая участие в конкурсе, для регистрации предоставляет до 22.03.2020 следующие документы в электронном варианте на электронную почту pddddd@mail.ru с пометкой «Заявка БК №ОУ»:

- для участия в дистанционном этапе:

– заявку согласно Приложению 2 (сканированную и в формате Word);

– согласие на обработку персональных данных несовершеннолетнего согласно Приложению 4;

– итоговый протокол о проведении школьного этапа соревнований;

– в случае замены участника соревнований другим учащимся необходимо при регистрации предъявить дополнительную заявку на участие в дистанционном этапе конкурса, оформленную по образцу и заверенную руководителем ОУ. После проведения первого этапа соревнований замена участников не допускается.

- для участия в очном этапе:

– оригинал заявки (форма заявки указана в Приложении 3) с проставленными допусками врача напротив фамилии каждого члена команды с подписью директора и печатью образовательного учреждения;

– ксерокопии свидетельств о рождении каждого участника;

– оригиналы согласий на использование и обработку персональных данных (Приложение 4);

– выписку из журнала о проведении инструктажа по мерам безопасности (Приложение 5).

8. Программа районных соревнований

8.1 Программа проводится в 2 этапа и включает в себя 6 станций в командном зачете, которые состоят из практических и теоретических заданий, и доводятся до участников в полном объеме непосредственно перед началом соревнований на каждой станции.

8.2 Программа:

8.2.1 Первый этап включает следующие станции:

• первая станция «Знатоки правил дорожного движения» – индивидуальный теоретический экзамен на знание Правил дорожного

движения Российской Федерации (далее – ПДД) с подведением командного и личного зачета;

- вторая станция **«Знание основ оказания первой помощи»** - индивидуальный экзамен, включающий вопросы на знание основ оказания первой помощи и задачи по их практическому применению с подведением командного результата;

- третья станция **«Основы безопасности жизнедеятельности»** - личный экзамен на знание основ безопасного поведения на дороге и с подведением командного результата.

8.2.2. Второй этап включает следующие станции:

- четвертая станция творческий конкурс команд **«Вместе - за безопасность дорожного движения»** - представление агитационно-пропагандистского мероприятия по формированию у обучающихся навыков безопасного поведения на улицах и дорогах;

- пятая станция **«Фигурное вождение велосипеда»** – индивидуальное фигурное вождение велосипеда на специально оборудованной препятствиями площадке с подведением командного и личного зачета.

ПЕРВЫЙ ЭТАП СОРЕВНОВАНИЙ

9. Станции конкурса

9.1. Станция «Знатоки правил дорожного движения» (лично-командный зачет)

Станция проводится дистанционно в виде теоретического экзамена на знание ПДД. Вопросы задаются в онлайн-викторине и отображаются на экране в течении 30 секунд.

Прохождение участниками команд конкурсных заданий осуществляется одновременно.

Проводится по специальным тестам, состоящим из 15 вопросов. Контрольное время работы – 15 минут.

Задания на знание ПДД включают в себя следующие тематические блоки:

- на знание очередности проезда перекрестка транспортными средствами, количество которых составляет не более четырёх. В качестве одного обязательного транспортного средства в каждой задаче должен использоваться велосипед;

- на знание обязанностей велосипедистов, правильное или неправильное поведение детей-велосипедистов;

- на знание обязанностей пешеходов, правильное или неправильное поведение пешеходов на различных участках дорог;

- на знание понятия «слепая зона» автомобиля и умение держать контроль безопасности на данном участке в качестве велосипедиста;

- на знание дорожных знаков;

- на знание сигналов регулировщика.

Задания могут быть предложены:

- в виде вопросов с предложенными вариантами ответов, один из которых верный;
- в виде иллюстрации (картинок), вопросов с предложенными вариантами ответов, один из которых верный;
- в виде иллюстрации с 6 (шестью) картинками, изображающими правильное или неправильное поведение, три из шести картинок правильные, и должны быть отмечены участником;
- в виде иллюстраций-фрагментов, одна из предложенных картинок соответствует одному правильному ответу.

При определении команды-победителя учитывается сумма баллов, полученных каждым участником команды. При равенстве количества правильно выполненных заданий предпочтение отдаётся команде, затратившей наименьшее время на их решение. При равенстве количества правильно выполненных заданий и равенстве времени, использованного на решение заданий, предпочтение отдаётся команде, суммарный возраст участников которой ниже.

В личном первенстве определяются 1, 2 и 3 место (отдельно среди мальчиков и отдельно среди девочек), при равенстве результатов преимущество отдается участнику, набравшему больше баллов. При равенстве количества правильно выполненных заданий предпочтение отдаётся участнику, затратившему наименьшее время на их решение. При равенстве количества правильно выполненных заданий и равенстве времени, использованного на решение заданий, предпочтение отдаётся участнику, более младшему по возрасту.

9.2. Станция «Знание основ оказания первой помощи» (лично-командный зачет)

Станция проводится дистанционно и состоит из 2 блоков: «Теория» и «Практика», которые выполняются в виде тестирования. Вопросы задаются в онлайн-викторине и отображаются на экране в течении 30 секунд.

Прохождение участниками команд конкурсных заданий осуществляется одновременно. Проводится по специальным тестам, состоящим из 15 вопросов. Контрольное время работы – 15 минут.

9.2.1 Блок «Теория»

Теоретическое задание – проводится по специальным тестам, состоящим из 10 теоретических вопросов на знание основ оказания первой помощи с вариантами ответов, один из которых правильный.

На задание отвечает каждый участник команды.

Задания на знание включают в себя следующие тематические вопросы:

Знание основ оказания первой помощи:

- при различных видах кровотечений, их признаки;
- при различных видах переломов, их признаки;
- при различных видах ожогов, их признаки;
- при различных видах отморожений, их признаки;

- при различных видах ран, их признаки;
- при травмах различных частей тела: головы, грудной клетки, живота, позвоночника.

Задания на знание:

- простых повязок и места их наложения;
- основных частей тела человека;
- содержимого автомобильной аптечки;
- обязательных шагов алгоритма по оказанию первой помощи пострадавшим в дорожно-транспортном происшествии.

9.2.2 Блок «Практика»

Практическая часть заключается в решении ситуационных задач по оказанию первой помощи пострадавшему в дорожно-транспортном происшествии.

Каждому участнику предоставляется вариант задачи с несколькими вариантами ответа, из которых один правильный.

При определении команды-победителя учитывается количество баллов, полученных каждым участником команды. При равенстве количества правильно выполненных заданий предпочтение отдаётся команде, затратившей наименьшее время на их решение. При равенстве количества правильно выполненных заданий и равенстве времени, использованного на решение заданий, предпочтение отдаётся команде, суммарный возраст участников которой ниже.

В личном первенстве определяются 1, 2 и 3 место (отдельно среди мальчиков и отдельно среди девочек), при равенстве результатов преимущество отдается участнику, набравшему больше баллов. При равенстве количества правильно выполненных заданий предпочтение отдаётся участнику, затратившему наименьшее время на их решение. При равенстве количества правильно выполненных заданий и равенстве времени, использованного на решение заданий, предпочтение отдаётся участнику, который младше по возрасту.

**9.3. Станция «Основы безопасности жизнедеятельности»
(командный зачет)**

Станция проводится дистанционно. Каждому участнику команды предлагаются задания по проверке знаний устройства велосипеда. Прохождение участниками команд конкурсных заданий осуществляется одновременно. Вопросы задаются в онлайн-викторине и отображаются на экране в течении 30 секунд.

Задание на знание устройства велосипеда.

Проводится по специальным тестам, состоящим из 8 вопросов. Контрольное время работы – 5 минут. Задания представлены в виде иллюстраций деталей велосипеда. Одна из предложенных картинок соответствует одному правильному ответу.

При определении команды-победителя учитывается сумма баллов, полученных каждым участником команды. При равенстве количества

правильно выполненных заданий предпочтение отдаётся команде, затратившей наименьшее время на их решение. При равенстве количества правильно выполненных заданий и равенстве времени, использованного на решение заданий, предпочтение отдаётся команде, суммарный возраст участников которой ниже.

ВТОРОЙ ЭТАП СОРЕВНОВАНИЙ

9.4. Творческий конкурс «Вместе – за безопасность дорожного движения» (командный зачет)

Участники конкурса отправляют ссылку с размещенной в сети интернет видеозаписью конкурсной работы на электронную почту: pdddt@mail.ru. Файл должен сопровождаться текстовым сообщением с информацией о команде: полное наименование общеобразовательного учреждения и литературным сценарием творческого выступления команды в соответствии с Приложением 7.

Видеозапись должна быть сделана без использования монтажа и наложения звука. Начало видеозаписи с конкурсной работой будет считаться с момента включения музыки. Творческий конкурс команд «Вместе за безопасность дорожного движения» (далее – творческий конкурс) - представление агитационно-пропагандистского мероприятия по формированию у обучающихся навыков безопасного поведения на улицах и дорогах, является обязательным и оценивается отдельно.

Согласно Указа Президента Российской Федерации в целях совершенствования государственной политики в сфере защиты детей в России 2018-2027 годы объявлены Десятилетием детства - тема творческого конкурса «ЮИД – будущее страны».

Выступление в творческом конкурсе проводится командой участников и должно раскрывать деятельность юных инспекторов движения в условиях современности с использованием средств художественной самодеятельности в любой малой сценической форме (инсценированная песня, литературный монтаж, поэтическая зарисовка, поурри, КВН, фрагмент урока и т.д.) и представляет собой выступление в жанре мобильной выездной агитационной бригады с использованием элементарных средств наглядной агитационной атрибутики (картинки, рисунки, флажки, ленты и т.д.), технического оснащения (мультимедийное оборудование) и музыкального сопровождения. Продолжительность выступления не более 3 минут. При превышении установленного времени назначаются штрафные баллы: до 10 секунд - 2 балла; до 30 секунд - 5 баллов; более 30 секунд - 10 баллов. Творческий конкурс проводится в закрытом помещении.

Участники конкурса выступают в форме ЮИД (форма должна соответствовать направлениям деятельности отрядов ЮИД).

На выступлении запрещается использование фонограммы с записанным голосом (фонограммы «плюс»).

Конкурс оценивается по следующим критериям по 10-бальной системе:

- соответствие теме конкурса;
- творческое мастерство исполнения;
- оригинальность подачи материала;
- доходчивость изложения и четкость;
- внешний вид и музыкальное оформление;
- полнота раскрытия темы и композиционная завершенность.

За превышение времени выступления, количественного состава участников и нарушения этических норм поведения жюри вправе снизить общую оценку команды за выступление.

Каждый член жюри заполняет индивидуальные протоколы, которые далее обобщаются в сводном протоколе.

9.5. Станция «Фигурное вождение велосипеда»

9.5.1 Соревнования на станции «Фигурное вождение» проводятся на велосипедах типа «STELS». Обеспечение соревнований велосипедами возлагается на организаторов соревнований.

9.5.2 Каждый участник должен проехать по специальному маршруту «Автогородка» на велосипеде.

Участникам для выполнения предлагаются следующие фигуры:

1. *Проезд с наклоном под перекладиной (см. рис.1)*

Участник должен проехать под планкой, расположенной на высоте 1,33 метра, не задев её.




Рисунок 1

2. *Жёлоб (см. рис.2)*

Это препятствие длиной 3 метра, высотой 0,05 метра, скошенное со стороны въезда и выезда для плавности начала и конца преодоления препятствия. По краям доски в длину прикреплены рейки. Задача участника - проехать препятствие, стараясь не съехать с него.




Рисунок 2 (вид с торца)

3. *Слалом (см. рис.3)*

Участник проезжает зигзагом между 5 стойками, расположенными друг от друга на расстоянии 1,3 метра, высота стойки – 1,5 метра, диаметр основания – 0,2 метра. Задача - объехать каждый предмет, не задев его.




Рисунок 3

4. Наклонная доска (см. рис.4)

В основании конструкции находится каркас. Часть, по которой движется велосипед, обшита резиной. Размеры препятствия: длина – 3 метра, ширина – 0,4 метра, высота слева – 0,1 метра, справа – 0,01 метра. Участник должен проехать по доске, не съехав с неё.



Рисунок 4

5. Перенос предмета

Участнику необходимо, не останавливаясь, подъехать к стойке с предметом, взять предмет в руку и перенести на следующую стойку, установленную на расстоянии трёх метров.

6. Зауженная дорожка (см. рис. 5)

Длина дорожки не менее 3,5 метров. Ширина в начале дорожки не менее 0,5 метра, в конце – 0,15 метра (расстояние измеряется между внутренними краями фишек (шайб)). Участник должен проехать по дорожке, не касаясь колёсами фишек (шайб), ограничивающих траекторию движения.

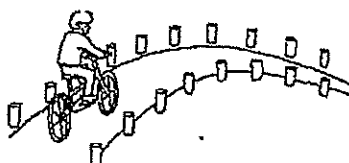


Рисунок 5

7. Прицельное торможение (см. рис. 6)

Участник должен остановиться около ограничительной планки с таким расчетом, чтобы переднее колесо задело планку, но не сдвинуло ее.




Рисунок 6

9.5.2 Параметры оценки конкурса «Фигурное вождение»

№ п/п	Фигура	Ошибка	Штрафные баллы
1.	Проезд с наклоном под перекладиной	Касание планки	-1
		Сбита планка	-2
		Объезд препятствия	-3
2.	Жёлоб	Выезд из желоба одним колесом	-2
		Выезд из желоба двумя колесами	-4
		Объезд препятствия	-5
3.	Слалом	Смещение стойки (за каждую)	-1
		Удар по стойке (за каждую)	-2
		Выезд за пределы трассы (за каждую)	-3
4.	Наклонная доска	Каждый съезд с доски одним колесом	-2
		Каждый съезд с доски двумя колесами	-4
5.	Перенос предмета	Проезд мимо предмета	-3
		Падение предмета с конечной стойки	-2
		Предмет не положен в стойку	-2
6.	Зауженная дорожка с поворотом	За каждое касание колесами фишек (шайб)	-1
		За сдвигание колесами фишек (шайб)	-2
		Объезд препятствия	-10
7.	Прицельное торможение	Планка сбита – переезд до 0,1 м	-2
		Планка сбита – переезд более 0,1 м	-3
		Нет касания планки (недоезд)	-4
При подведении итогов конкурса учитывается время прохождения трассы			
В случае отказа от прохождения трассы участнику насчитывается - 60 штрафных баллов			

9.5.3 Победители определяются по наименьшему количеству полученных штрафных баллов и по наименьшему времени. При равенстве суммы баллов у участников преимущество отдается участнику, который младше по возрасту.

9.5.4 Награждаются: в личном первенстве - два лучших участника (девочка и мальчик), получившие наименьшее количество штрафных баллов, и показавшие наименьшее время, и лучшие команды: 1 место (победитель в номинации) и за призовые места (2 и 3 место).

10. Подготовительный этап

10.1 Для участия в соревнованиях командам необходимо:

- выбрать название команды, связанное с темой соревнований;
- финалисты отборочного этапа предоставляют в организационный комитет сценарий творческого выступления в соответствии с рекомендациями;
- финалисты отборочного этапа предоставляют в организационный комитет видео творческого выступления;

- финалисты отборочного этапа должны придумать и изготовить всем участникам эмблемы, соответствующие названию команды и тематике соревнований (финалистам конкурса для участия в очном этапе).

11. Подведение итогов соревнований, награждение победителей, призёров и участников Конкурса

11.1 Каждый член жюри заполняет индивидуальный протокол. Результаты обобщаются в сводном протоколе.

11.2 Итоги 1 этапа соревнований подводит судейская коллегия. Результат командного участия оформляется протоколом. По итогам 1 этапа определяются призёры и победители, которые приглашаются для участия во втором этапе соревнований. На финальном этапе районных соревнований подведение итогов каждого этапа производится сразу по окончании конкурсных испытаний на станции. Все результаты заносятся в отдельные ведомости и в маршрутные листы команд, которые после прохождения всех станций сдаются в оргкомитет конкурса для подведения итогов.

11.3 Победителями (1 место) и призёрами (2, 3 место) соревнований становятся команды, занявшие первые три места по сумме баллов, полученных ими на всех этапах. Команда, ставшая победителем, получает право представлять район на региональном этапе соревнований «Безопасное колесо».

11.4 Судейская коллегия имеет право присудить дополнительные номинации финала соревнований.

11.5 Итоги участия команд в первом этапе в районных соревнованиях выкладываются на сайт ДДТ не позднее 01.05.2021. Итоги участия команд во втором этапе в районных соревнованиях выкладываются на сайт ДДТ в течение недели после окончания соревнований.

12. Обеспечение безопасности участников

За организацию безопасных условий соревнований отвечает организатор конкурса – ГБУ ДО ДДТ Красносельского района, председатель организационного комитета, организация (учреждение) предоставляющая площадку (помещение) для организации и проведения массового мероприятия.

Организатор соревнований разрабатывает приказ о проведении соревнований, проводит вводный инструктаж с руководителями команд и участниками Конкурса. Осуществляет общий контроль за соблюдением требований безопасности при проведении массового мероприятия.

Организатор, предоставляющий площадку (помещение) для проведения и организации массовых мероприятий, обеспечивает комплексную

безопасность (пожарную безопасность, электробезопасность, экологическую безопасность, взрывобезопасность, антитеррористическую защищенность).

Ввиду отсутствия в учреждении организатора специального оборудованного медицинского пункта и медицинского работника организация предоставляет беспрепятственный доступ к экстренному вызову скорой помощи.

Руководитель образовательного учреждения издает приказ по учреждению о направлении команды на мероприятие.

Персональную ответственность за жизнь и здоровье участников, и соблюдения техники безопасности, обеспечение дисциплины, безопасное поведение команды на мероприятии несут родители и представители направляющей стороны.

9. Литература для подготовки

1. Вашкевич А.В., Толочко Е.И., Исхаков М.М.. Профилактика детского дорожно-транспортного травматизма в образовательных учреждениях.
2. Учебно-методическое пособие. СПб, МВД России СПб университет, 2012.
3. Газета «Добрая Дорога Детства» (подборка за 2012 -2020 годы).
4. Всероссийское общество автомобилистов. Тестирование знаний Правил дорожного движения - <https://www.voa.ru/bdd>
5. Правила дорожного движения 2021 года - <http://www.pdd24.com/>
6. Учебное пособие по оказанию первой помощи - [https://ddtks.ru/files/documents/bdd/konkursy/dopolnitelno/pervaya_pomo%D1%89j_\(metodichka\)_%281%29.pdf](https://ddtks.ru/files/documents/bdd/konkursy/dopolnitelno/pervaya_pomo%D1%89j_(metodichka)_%281%29.pdf)

Приложение 1

к Положению о проведении районного этапа
соревнований «Безопасное колесо - 2021»

Организационный комитет конкурса

1. Суровенкова Людмила Леонидовна – специалист первой категории сектора образовательных учреждений Отдела образования администрации Красносельского района Санкт-Петербурга.
2. Трофимчик Мария Георгиевна - методист по воспитательной работе ГБУ «Информационно-методический центр» Красносельского района Санкт-Петербурга.
3. Косаченко Ирина Андреевна – методист ГБУ ДО Дом детского творчества Красносельского района Санкт-Петербурга.
4. Михайлова Марина Владимировна - методист ГБУ ДО Дом детского творчества Красносельского района Санкт-Петербурга.

**Форма заявки на участие во втором этапе районных соревнований
«Безопасное колесо-2021»**

**Заявки
на участие в районных соревнованиях «Безопасное колесо-2021»**

команды _____

ГБОУ СОШ (лицея, гимназии) № _____

Красносельского района Санкт-Петербурга

№п/п	Фамилия, имя участника	Дата рождения	Класс	Домашний адрес	Допуск врача
1					
2					
3					
4					
5	<i>Запасной член команды</i>				
6	<i>Запасной член команды</i>				

Всего допущено к соревнованиям _____ человек

Медицинский работник: _____
подпись _____ ФИО _____

Руководители команды:
2. _____
ФИО (полностью) _____ подпись _____

Должность: _____

Контактный телефон: _____

e-mail _____

2. _____
ФИО (полностью) _____ подпись _____

Должность: _____

Контактный телефон: _____

e-mail _____

Руководитель учреждения:

МП _____
ФИО _____ подпись _____

СОГЛАСИЕ
на использование и обработку персональных данных

Я, _____,
ФИО родителя или законного представителя
являющийся родителем (законным представителем) ребенка

_____ *фамилия, имя, отчество ребенка*
на основании Семейного кодекса РФ и Федерального закона от 27.07.2006 г. № 152-ФЗ «О персональных данных» даю согласие на обработку своих персональных данных и персональных данных ребенка (далее - Ребенок) ГБУ ДО ДДТ Красносельского района, расположенному по адресу: Санкт-Петербург, ул. Пограничника Гарьковского, д. 11, корп. 2, в связи с направлением Ребенка на районные соревнования «Безопасное колесо-2021».

Я даю разрешение на безвозмездное использование фото- и видеоматериалов, а также других информационных материалов с участием моего ребенка и меня во внутренних и внешних коммуникациях; фотографии и изображения могут быть скопированы, представлены и сделаны достоянием общественности или адаптированы для использования любыми СМИ и любым способом, в частности в рекламных буклетах и во всех средствах массовой информации, ТВ, кинофильмах, видео, в Интернете, листовках, почтовых рассылках, каталогах, постерах, промо статьях, рекламной кампании, на упаковке, и т.д. при условии, что произведенные фотографии и видео не нанесут вред достоинству и репутации моего ребенка.

Я согласен(-сна), что обработка персональных данных может осуществляться как с использованием автоматизированных средств, так и без таковых.

Я оставляю за собой право отозвать настоящее согласие, письменно уведомив об этом ГБУ ДО ДДТ Красносельского района. В случае получения моего письменного заявления об отзыве настоящего согласия ГБУ ДО ДДТ Красносельского района обязан прекратить обработку и использование персональных данных.

« ____ » _____ 202 ____ г. _____ / _____

Приложение 5
к Положению о проведении районного этапа
соревнований «Безопасное колесо - 2021»

**Выписка из журнала
о проведении инструктажа по мерам безопасности**

Настоящей справкой удостоверяется, что со всеми нижеперечисленными членами команды

_____ (полное наименование образовательного учреждения, объединения, название, номер, район)
направленными для участия в районном этапе соревнований «Безопасное колесо - 2021»
проведен инструктаж по следующим темам:

1. Правила поведения и пребывания: на территории образовательной организации, в общественных местах, на транспорте.
2. Меры пожарной безопасности.

№ п/п	Фамилия, имя, отчество	Краткое содержания инструктажа	Личная подпись членов команды, с которыми проведен инструктаж
1.			
2.			
3.			
4.			

Инструктаж проведен _____
(Ф.И.О. полностью, проводившего инструктаж, должность)

Подпись _____

Сопровождающий (руководитель команды) _____
(Ф.И.О. полностью, должность, телефон)

приказом № ____ от _____ назначены ответственными за жизнь, здоровье и безопасность выше перечисленных членов команды в пути следования к месту соревнования и обратно и в период проведения соревнования.

Руководитель образовательной организации _____ / _____
М.П.

Контактный телефон _____

Состав новой автомобильной аптечки с 1 января 2021 года
В итоге медицинская аптечка должна иметь следующий состав:

- 1 Маска медицинская нестерильная одноразовая, 2 шт.
- 2 Перчатки медицинские нестерильные, размером не менее М, 2 пары.
- 3 Устройство для проведения искусственного дыхания "Рот-Устройство-Рот", 1 шт.
- 4 Жгут кровоостанавливающий для остановки артериального кровотечения, 1 шт.

- 5 Бинт марлевый медицинский размером не менее 5 м x 10 см, 4 шт.
- 6 Бинт марлевый медицинский размером не менее 7 м x 14 см, 3 шт.
- 7 Салфетки марлевые медицинские стерильные размером не менее 16x14 см N 10, 2 уп.
- 8 Лейкопластырь фиксирующий рулонный размером не менее 20x500см, 1 шт.
- 9 Ножницы, 1 шт.
- 10 Инструкция по оказанию первой помощи с применением аптечки для оказания первой помощи пострадавшим в дорожно-транспортных происшествиях (автомобильной), 1 шт.
- 11 Футляр, 1 шт.

Требования к оформлению литературного сценария творческого выступления

1. Титульный лист (Приложение 9):

- полное наименование ГБОУ, класс;
- название выступления;
- название Конкурса «Безопасное колесо»;
- фамилия, имя, отчество руководителя команды (ПОЛНОСТЬЮ), должность;
- город;
- год разработки.

2. Содержание сценария:

Пояснительная записка:

- актуальность;
- идея - основная мысль автора;
- цель, задачи;
- условия и особенности реализации;
- предварительные организационные мероприятия (задания для участников творческого выступления);
- методические советы по проведению, рекомендации автора по организации и проведению для потенциальных пользователей методической разработки: участники исполнения сценария (возраст, количество, данные);
- ожидаемые результаты;
- оборудование для проведения мероприятия: описывается подробно, в том числе реквизит, костюмы;
- особенности художественного, светового и музыкального оформления.

Литературный сценарий выступления:

- действующие лица с указанием имен и фамилий артистов;
- сценарный ход творческого выступления;
- полный текст ведущих и героев;
- ремарки в тексте, раскрывающие особенности героев, происходящее действие, выделяются курсивом,
- ссылки в тексте на используемое музыкальное оформление (фонограммы, звуковые эффекты, сопровождающие выступление).

Список литературы и музыкальный материал

- с указанием авторов текста и музыки: перечень литературы приводится в алфавитном порядке;

- для каждого используемого литературного источника указываются все выходные данные (Ф.И.О. авторов, название источника, город, название издания, год выпуска); при использовании интернет-источников указывается название сайта, название статьи (или песни), адрес сайта и дата обращения к нему.

3. Оформление:

- поля оставляют со всех сторон листа: размер левого поля – 3 см, правого 1,5 см, верхнего и нижнего полей – 2 см;
- текст сценария оформляется шрифтом TimesNewRoman, 14 пт, междустрочный интервал - одинарный;
- выравнивание основного текста - по ширине;
- названия разделов выделяются полужирным курсивом и располагаются по центру листа, основной текст отделяется от заголовка интервалом;
- имена персонажей в тексте сценария выделяются полужирным шрифтом, печатаются в левой части и не сливаются с основным текстом;
- ремарки, описывающие происходящее действие, выделяются курсивом и располагаются по центру листа;
- в тексте сценария используемый музыкальный материал приводится с указанием названия, Ф.И.О. композитора и автора слов, выделяется курсивом и располагается по центру листа;
- каждое приложение нумеруется (полужирный курсив, выравнивание по правому краю) и имеет название;
- все страницы, за исключением титульного листа, должны быть пронумерованы;
- работа предоставляется в папке-скоросшивателе с прозрачным верхним листом.