

КАРТА (ТАБЛИЦА) РЕЗУЛЬТАТОВ ОСВОЕНИЯ ОБРАЗОВАТЕЛЬНОЙ ПРОГРАММЫ

Программа: **Навигатор**
 Направленность: **социально-педагогическая**

Количество часов по программе:
 Полнота реализации (час.):
 Сохранность контингента (%):

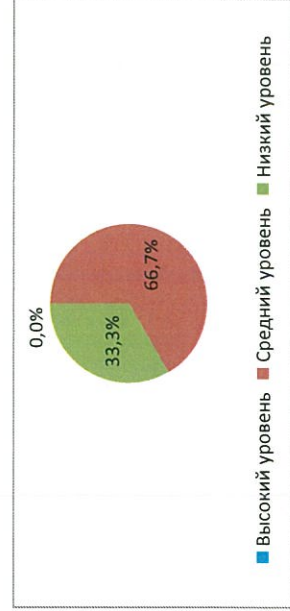
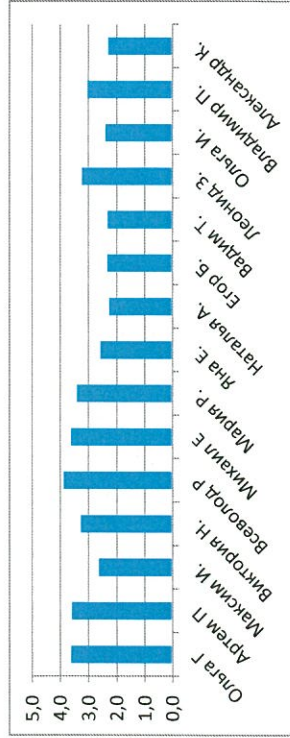
№	Фамилия, имя учащегося	Сформированность предметных результатов				Сформированность метапредметных результатов (уровень освоения)	Сформированность личностных результатов (средний уровень группы)	Итого освоения программы в баллах (среднеарифметическое значение)	Уровень освоения программы
		Теоретическая подготовленность по программе (уровень освоения)	Практическая подготовленность по программе (уровень освоения)	Сформированность предметных результатов (уровень освоения)	Сформированность предметных результатов (уровень освоения)				
1	2	3	4	5	6	7	8	9	
1	Ольга Г.	высокий	высокий	высокий	низкий	средний	3,6	средний	
2	Артем П.	высокий	высокий	высокий	низкий	средний	3,6	средний	
3	Максим И.	средний	средний	средний	низкий	средний	2,6	средний	
4	Викториа Н.	высокий	средний	средний	средний	средний	3,3	средний	
5	Всеволод Р.	высокий	высокий	высокий	средний	средний	3,9	средний	
6	Михаил Е.	высокий	средний	высокий	средний	средний	3,6	средний	
7	Мария Р.	средний	средний	средний	средний	средний	3,4	средний	
8	Яна Е.	высокий	средний	средний	низкий	средний	2,6	средний	
9	Наталья А.	средний	низкий	низкий	низкий	средний	2,3	низкий	
10	Егор Б.	средний	средний	средний	низкий	средний	2,3	низкий	
11	Вадим Т.	средний	средний	средний	низкий	средний	2,3	низкий	
12	Леонид З.	средний	средний	средний	средний	средний	3,2	средний	
13	Ольга И.	средний	низкий	средний	средний	средний	2,4	низкий	
14	Владимир П.	средний	средний	средний	средний	средний	3,0	средний	
15	Александр К.	средний	средний	средний	низкий	средний	2,3	низкий	

Кол-во чел. в группе (всего)	15
Теория	15
Практика	15
Предм. рез-ты	15
Метапредм.	15
Личностн.	15
Итого	15

ИТОГ ОСВОЕНИЯ ПРОГРАММЫ	
Кол-во чел.	В процентах
0	0,0%
10	66,7%
5	33,3%
15	100,0%

Высокий уровень
 Средний уровень
 Низкий уровень

от 1 до 2,5 – уровень низкий
 от 2,6 до 4 – уровень средний
 от 4,1 до 5 – уровень высокий



КАРТА (ТАБЛИЦА) РЕЗУЛЬТАТОВ ОСВОЕНИЯ ОБРАЗОВАТЕЛЬНОЙ ПРОГРАММЫ

Программа: **Навигатор**
 Направленность: **социально-педагогическая**

Количество часов по программе:
 Полнота реализации (час.):
 Сохранность контингента (%):

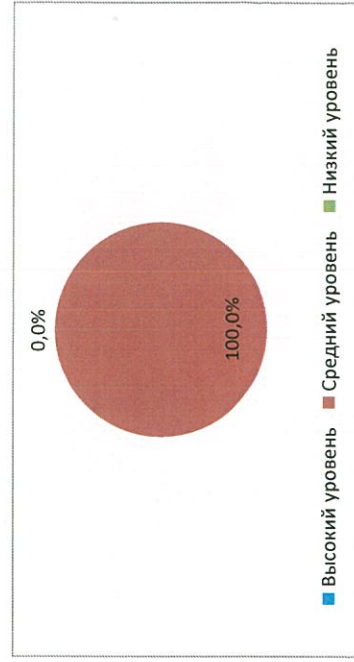

216
 216
 100%

№	Фамилия, имя учащегося	Сформированность предметных результатов				№ группы:		Сформированность личностных результатов (средний уровень группы)	Итог освоения программы в баллах (среднестатистическое значение)	Уровень освоения программы
		Теоретическая подготовленность по программе (уровень освоения)	Практическая подготовленность по программе (уровень освоения)	Сформированность предметных результатов (уровень освоения)	Сформированность метапредметных результатов (уровень освоения)	1	2			
1	2	3	4	5	6	7	8	9		
1	Ольга Г	высокий	высокий	высокий	средний	высокий	3,8	средний		
2	Артем П	высокий	средний	высокий	средний	высокий	3,7	средний		
3	Максим И.	средний	средний	средний	средний	высокий	3,1	средний		
4	Виктория Н.	средний	средний	средний	средний	высокий	3,4	средний		
5	Всеволод Р	высокий	высокий	высокий	средний	высокий	4,0	средний		
6	Михаил Е	высокий	высокий	высокий	средний	высокий	3,9	средний		
7	Мария Р.	средний	средний	средний	средний	высокий	3,6	средний		
8	Яна Е.	высокий	средний	средний	средний	высокий	2,9	средний		
9	Наталья А.	средний	средний	средний	низкий	высокий	2,5	средний		
10	Егор Б.	средний	средний	средний	средний	высокий	2,6	средний		
11	Вадим Т.	средний	средний	средний	низкий	высокий	2,7	средний		
12	Леонид З.	высокий	средний	средний	средний	высокий	3,5	средний		
13	Владимир П.	средний	высокий	высокий	средний	высокий	3,6	средний		

Кол-во чел. в группе (всего)	13
Теория	13
Высокий уровень (чел.)	6
Средний уровень (чел.)	7
Низкий уровень (чел.)	0
Кол-во оценок по группе	13

ИТОГ ОСВОЕНИЯ ПРОГРАММЫ	
Кол-во чел.	В процентах
0	0,0%
13	100,0%
0	0,0%
13	100,0%

Высокий уровень
 Средний уровень
 Низкий уровень



от 1 до 2,5 – уровень низкий
 от 2,6 до 4 – уровень средний
 от 4,1 до 5 – уровень высокий

■ Высокий уровень ■ Средний уровень ■ Низкий уровень

Отчетный период: 2018/2019

КАРТА (ТАБЛИЦА) РЕЗУЛЬТАТОВ ОСВОЕНИЯ ОБРАЗОВАТЕЛЬНОЙ ПРОГРАММЫ

Программа: Навигатор

Направленность: социально-педагогическая

Количество часов по программе:

№ группы: 1

216

Полнота реализации (час.):

Год обучения 3

216

Сохранность контингента (%):

100%

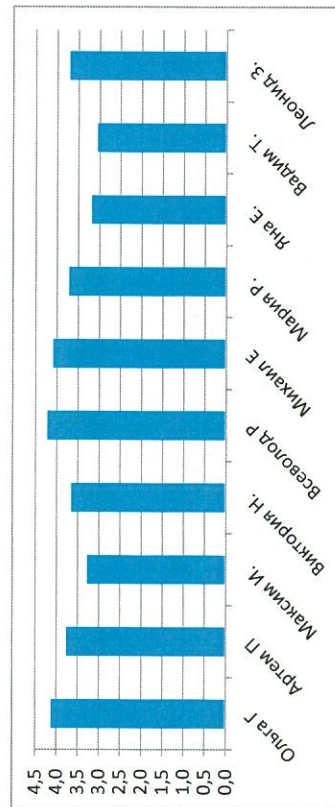
№	Фамилия, имя учащегося	Сформированность предметных результатов			Сформированность метапредметных результатов (уровень освоения)	Сформированность личностных результатов (средний уровень группы)	Итого освоения программы в баллах (среднеарифметическое значение)	Уровень освоения программы
		Теоретическая подготовленность по программе (уровень освоения)	Практическая подготовленность по программе (уровень освоения)	Сформированность предметных результатов (уровень освоения)				
1	2	3	4	5	6	7	8	9
1	Ольга Г.	высокий	высокий	высокий	средний	высокий	4,1	высокий
2	Артем П.	высокий	средний	высокий	средний	высокий	3,8	средний
3	Максим И.	средний	средний	средний	средний	высокий	3,3	средний
4	Виктория Н.	средний	средний	средний	средний	высокий	3,6	средний
5	Всеволод Р.	высокий	высокий	высокий	средний	высокий	4,2	высокий
6	Михаил Е.	высокий	высокий	высокий	средний	высокий	4,1	средний
7	Мария Р.	средний	средний	средний	средний	высокий	3,7	средний
8	Яна Е.	высокий	средний	средний	средний	высокий	3,2	средний
9	Вадим Т.	средний	средний	средний	средний	высокий	3,0	средний
10	Леонид З.	средний	средний	средний	средний	высокий	3,7	средний

Кол-во чел. в группе (всего)	10
-------------------------------------	-----------

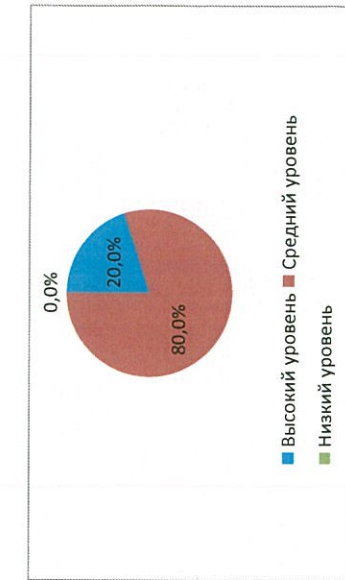
Теория	Практика	Предм. рез-ты	Метапредм.	Личностн.	В процентах
5	3	4	0	10	20,0%
5	7	6	10	0	80,0%
0	0	0	0	0	0,0%
Кол-во оценок по группе	10	10	10	10	100,0%

ИТОГ ОСВОЕНИЯ ПРОГРАММЫ	
Кол-во чел.	В процентах
2	20,0%
8	80,0%
0	0,0%
10	100,0%

Высокий уровень
Средний уровень
Низкий уровень



от 1 до 2,5 – уровень низкий
от 2,6 до 4 – уровень средний
от 4,1 до 5 – уровень высокий



Отчетный период: 2019/2020

КАРТА (ТАБЛИЦА) РЕЗУЛЬТАТОВ ОСВОЕНИЯ ОБРАЗОВАТЕЛЬНОЙ ПРОГРАММЫ

Программа: Навигатор-плюс
Направленность: социально-педагогическая

Количество часов по программе:

№ группы:
I (4)

Полнота реализации (час.):

216

Сохранность контингента (%):

216
100%

№	Фамилия, имя учащегося	Сформированность предметных результатов			Сформированность метапредметных результатов (уровень освоения)	Сформированность личностных результатов (средний уровень группы)	Итог освоения программы в баллах (среднеарифметическое значение)	Уровень освоения программы
		Теоретическая подготовленность по программе (уровень освоения)	Практическая подготовленность по программе (уровень освоения)	Сформированность предметных результатов (уровень освоения)				
1	2	3	4	5	6	7	8	9
1	Ольга Г.	высокий	высокий	высокий	средний	высокий	4,4	высокий
2	Артем П.	высокий	высокий	высокий	средний	высокий	4,4	высокий
3	Максим И.	средний	средний	средний	средний	высокий	3,8	средний
4	Виктория Н.	средний	средний	средний	средний	высокий	4,0	средний
5	Всеволод Р.	высокий	высокий	высокий	высокий	высокий	4,6	высокий
6	Михаил Е.	высокий	высокий	высокий	средний	высокий	4,4	высокий
7	Мария Р.	высокий	высокий	высокий	высокий	высокий	4,2	высокий
8	Яна Е.	высокий	средний	средний	средний	высокий	3,8	средний
9	Вадим Т.	средний	средний	средний	средний	высокий	3,6	средний
10	Леонид З.	средний	средний	средний	средний	высокий	4,0	средний

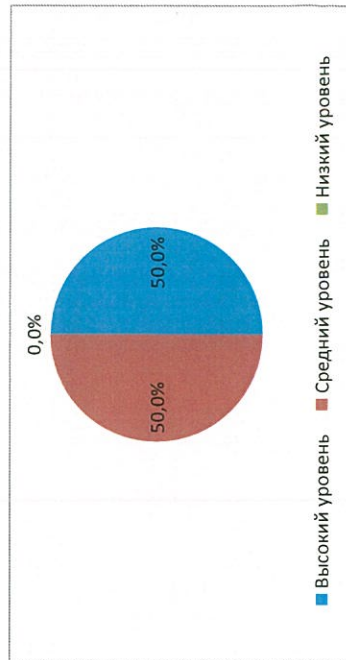
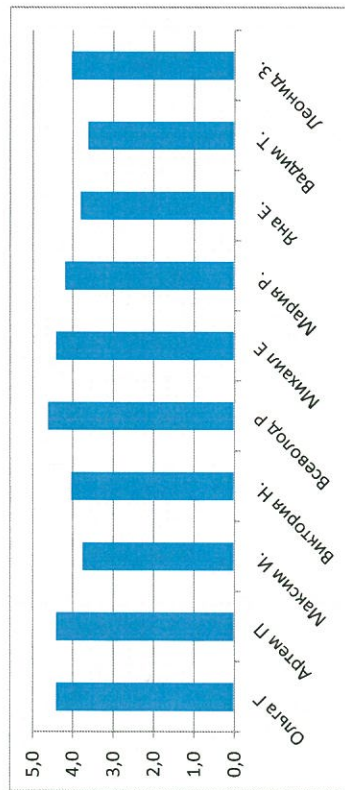
Кол-во чел. в группе (всего)	10
-------------------------------------	-----------

Теория	
Высокий уровень (чел.)	6
Средний уровень (чел.)	4
Низкий уровень (чел.)	0
Кол-во оценок по группе	10

ИТОГ ОСВОЕНИЯ ПРОГРАММЫ	
Кол-во чел.	В процентах
5	50,0%
5	50,0%
0	0,0%
10	100,0%

Высокий уровень
Средний уровень
Низкий уровень

от 1 до 2,5 – уровень низкий
от 2,6 до 4 – уровень средний
от 4,1 до 5 – уровень высокий



Отчетный период: 2020/2021

КАРТА (ТАБЛИЦА) РЕЗУЛЬТАТОВ ОСВОЕНИЯ ОБРАЗОВАТЕЛЬНОЙ ПРОГРАММЫ

Программа: **Навигатор-плюс**
 Направленность: **социально-педагогическая**

№ группы:
Год обучения

Количество часов по программе:
Полнота реализации (час.):
Сохранность контингента (%):

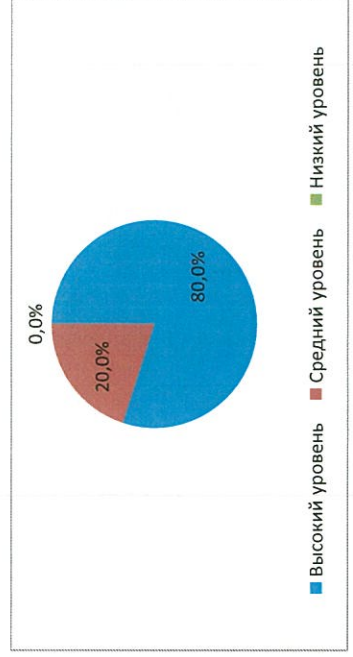
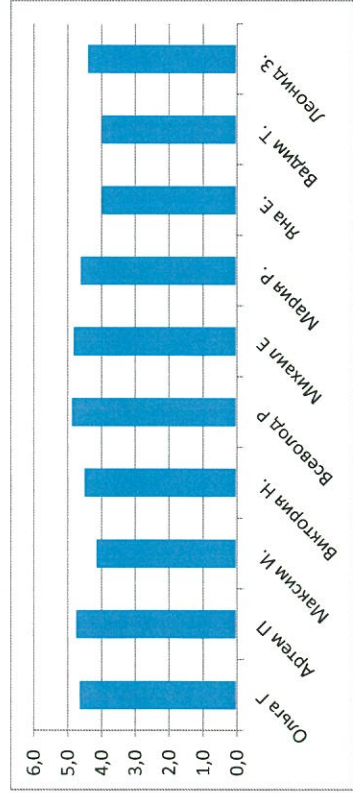
№	Фамилия, имя учащегося	Сформированность предметных результатов			Сформированность метапредметных результатов (уровень освоения)	Сформированность личностных результатов (средний уровень группы)	Итого освоения программы в баллах (среднеарифметическое значение)	Уровень освоения программы
		Теоретическая подготовленность по программе (уровень освоения)	Практическая подготовленность по программе (уровень освоения)	Сформированность предметных результатов (уровень освоения)				
1	2	3	4	5	6	7	8	9
1	Ольга Г.	высокий	высокий	высокий	высокий	высокий	4,6	высокий
2	Артем П.	высокий	высокий	высокий	высокий	высокий	4,7	высокий
3	Максим И.	средний	высокий	высокий	средний	высокий	4,1	высокий
4	Виктория Н.	высокий	высокий	высокий	высокий	высокий	4,5	высокий
5	Всеволод Р.	высокий	высокий	высокий	высокий	высокий	4,9	высокий
6	Михаил Е.	высокий	высокий	высокий	средний	высокий	4,8	высокий
7	Мария Р.	высокий	высокий	высокий	высокий	высокий	4,6	высокий
8	Яна Е.	высокий	средний	средний	средний	высокий	4,0	средний
9	Вадим Т.	средний	средний	средний	средний	высокий	4,0	средний
10	Леонид З.	высокий	высокий	высокий	высокий	высокий	4,4	высокий

Кол-во чел. в группе (всего)	10
Теория	8
Высокий уровень (чел.)	8
Средний уровень (чел.)	2
Низкий уровень (чел.)	0
Кол-во оценок по группе	10

ИТОГ ОСВОЕНИЯ ПРОГРАММЫ	
Кол-во чел.	В процентах
8	80,0%
2	20,0%
0	0,0%
10	100,0%

Высокий уровень
 Средний уровень
 Низкий уровень

от 1 до 2,5 – уровень низкий
 от 2,6 до 4 – уровень средний
 от 4,1 до 5 – уровень высокий



Отчетный период: 2016/2017

КАРТА (ТАБЛИЦА) РЕЗУЛЬТАТОВ ОСВОЕНИЯ ОБРАЗОВАТЕЛЬНОЙ ПРОГРАММЫ

Программа: Навигатор
Направленность: социально-педагогическая

Количество часов по программе:

№ группы: 1
3
Год обучения

Полнота реализации (час.):
216
100%

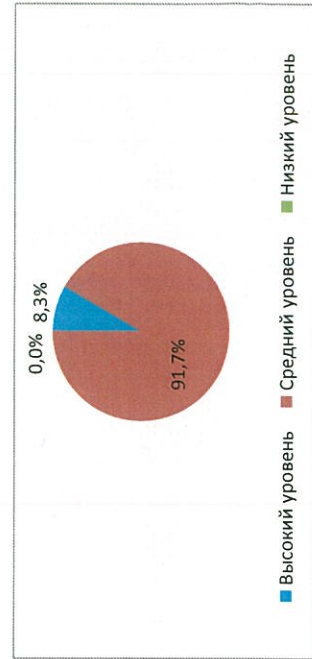
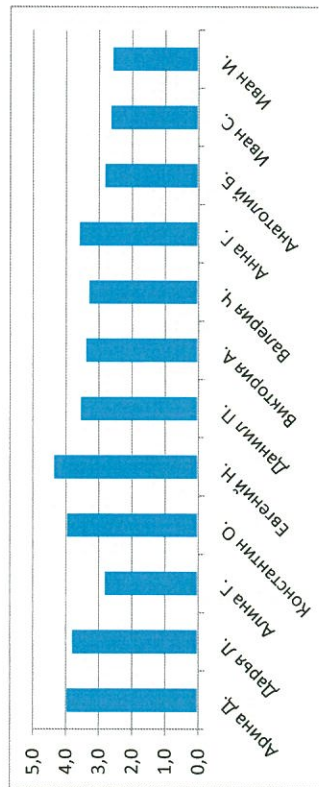
№	Фамилия, имя учащегося	Сформированность предметных результатов			Сформированность метапредметных результатов (уровень освоения)	Сформированность личностных результатов (средний уровень группы)	Итого освоения программы в баллах (среднеарифметическое значение)	Уровень освоения программы
		Теоретическая подготовленность по программе (уровень освоения)	Практическая подготовленность по программе (уровень освоения)	Сформированность предметных результатов (уровень освоения)				
1	2	3	4	5	6	7	8	9
1	Арина Д.	высокий	высокий	высокий	средний	высокий	4,0	средний
2	Дарья Л.	высокий	средний	средний	средний	высокий	3,8	средний
3	Алина Г.	средний	средний	средний	низкий	высокий	2,8	средний
4	Константин О.	средний	высокий	высокий	средний	высокий	4,0	средний
5	Евгений Н.	высокий	высокий	высокий	средний	высокий	4,3	высокий
6	Даниил П.	высокий	средний	средний	средний	высокий	3,5	средний
7	Виктория А.	средний	средний	средний	средний	высокий	3,4	средний
8	Валерия Ч.	высокий	средний	средний	средний	высокий	3,3	средний
9	Анна Г.	средний	средний	средний	средний	высокий	3,6	средний
10	Анатолий Б.	средний	средний	средний	средний	высокий	2,8	средний
11	Иван С.	средний	средний	средний	низкий	высокий	2,6	средний
12	Иван И.	средний	средний	средний	низкий	высокий	2,6	средний

Кол-во чел. в группе (всего)	12
Теория	12
Практика	12
Предм. рез-ты	12
Метапредм.	12
Личностн.	12
Кол-во чел.	12
В процентах	100,0%

ИТОГ ОСВОЕНИЯ ПРОГРАММЫ	
Высокий уровень (чел.)	1
Средний уровень (чел.)	11
Низкий уровень (чел.)	0
Кол-во оценок по группе	12
В процентах	8,3% 91,7% 0,0% 100,0%

Высокий уровень
Средний уровень
Низкий уровень

от 1 до 2,5 – уровень низкий
от 2,6 до 4 – уровень средний
от 4,1 до 5 – уровень высокий



■ Высокий уровень ■ Средний уровень ■ Низкий уровень

Отчетный период: 2017/2018

КАРТА (ТАБЛИЦА) РЕЗУЛЬТАТОВ ОСВОЕНИЯ ОБРАЗОВАТЕЛЬНОЙ ПРОГРАММЫ

Программа: **Навигатор-плюс**
 Направленность: **социально-педагогическая**

Количество часов по программе:

№ группы:
 Год обучения

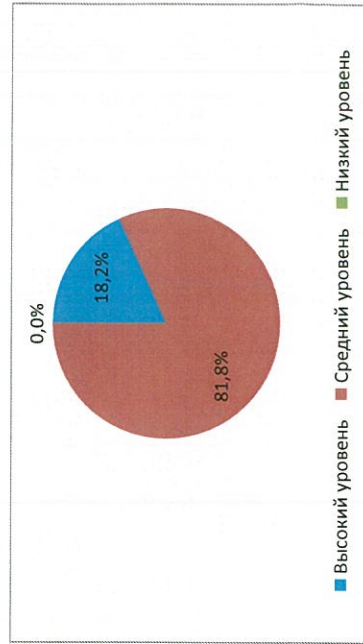
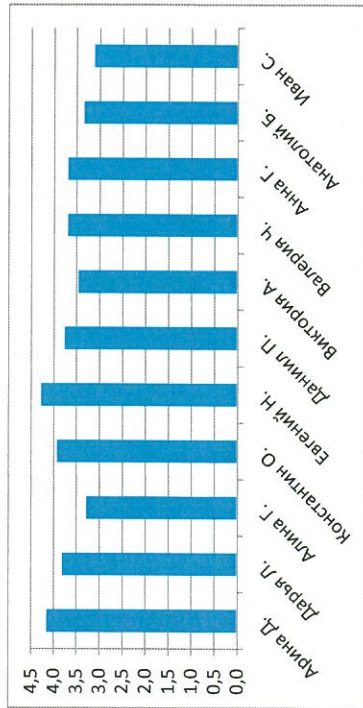
Полнота реализации (час.):
 Сохранность контингента (%):

№	Фамилия, имя учащегося	Сформированность предметных результатов					Сформированность личностных результатов (средний уровень группы)	Итого освоения программы в баллах (среднеарифметическое значение)	Уровень освоения программы
		Теоретическая подготовленность по программе (уровень освоения)	Практическая подготовленность по программе (уровень освоения)	Сформированность предметных результатов (уровень освоения)	Сформированность метапредметных результатов (уровень освоения)	Сформированность личностных результатов (уровень освоения)			
1	2	3	4	5	6	7	8	9	
1	Арина Д.	высокий	высокий	высокий	средний	средний	4,1	высокий	
2	Дарья Л.	высокий	средний	средний	средний	средний	3,8	средний	
3	Алина Г.	средний	средний	средний	средний	средний	3,3	средний	
4	Константин О.	средний	высокий	высокий	средний	средний	3,9	средний	
5	Евгений Н.	высокий	высокий	высокий	средний	средний	4,3	высокий	
6	Даниил П.	высокий	средний	средний	средний	средний	3,8	средний	
7	Виктория А.	средний	средний	средний	средний	средний	3,5	средний	
8	Валерия Ч.	высокий	средний	средний	средний	средний	3,7	средний	
9	Анна Г.	средний	средний	средний	средний	средний	3,7	средний	
10	Анатолий Б.	средний	средний	средний	средний	средний	3,3	средний	
11	Иван С.	средний	средний	средний	средний	средний	3,1	средний	

Кол-во чел. в группе (всего)	ИТОГ ОСВОЕНИЯ ПРОГРАММЫ			Личностн.	В процентах
	Теория	Метапредм.	Кол-во чел.		
5	3	0	2	0	18,2%
6	8	11	9	11	81,8%
0	0	0	0	0	0,0%
11	11	11	11	11	100,0%

Высокий уровень
 Средний уровень
 Низкий уровень

от 1 до 2,5 – уровень низкий
 от 2,6 до 4 – уровень средний
 от 4,1 до 5 – уровень высокий



Отчетный период: 2018/2019

КАРТА (ТАБЛИЦА) РЕЗУЛЬТАТОВ ОСВОЕНИЯ ОБРАЗОВАТЕЛЬНОЙ ПРОГРАММЫ

Программа: Навигатор- плюс
Направленность: социально-педагогическая

Количество часов по программе:

№ группы:
Год обучения

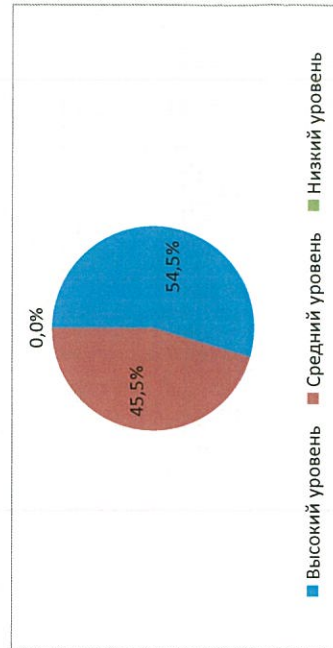
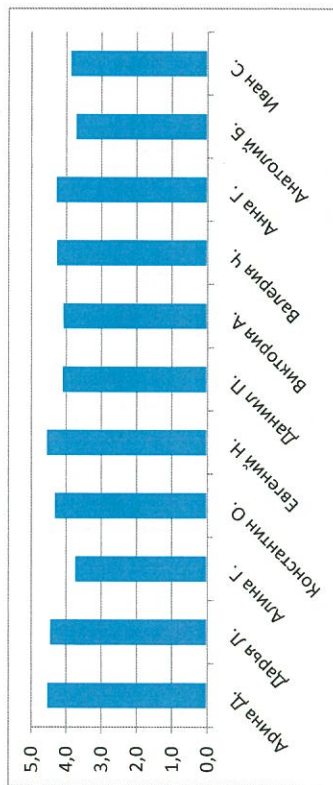
Полнота реализации (час.):
Сохранность контингента (%):

№	Фамилия, имя учащегося	Сформированность предметных результатов				Сформированность метапредметных результатов (уровень освоения)	Сформированность личностных результатов (средний уровень группы)	Итого освоения программы в баллах (среднеарифметическое значение)	Уровень освоения программы
		Теоретическая подготовка по программе (уровень освоения)	Практическая подготовка по программе (уровень освоения)	Сформированность предметных результатов (уровень освоения)	Сформированность результатов (уровень освоения)				
1	2	3	4	5	6	7	8	9	
1	Арина Д.	высокий	высокий	высокий	высокий	высокий	4,5	высокий	
2	Дарья Л.	высокий	высокий	высокий	высокий	высокий	4,4	высокий	
3	Алина Г.	средний	средний	средний	средний	средний	3,7	средний	
4	Константин О.	высокий	высокий	высокий	высокий	высокий	4,3	высокий	
5	Евгений Н.	высокий	высокий	высокий	высокий	высокий	4,5	высокий	
6	Даниил П.	высокий	средний	средний	средний	высокий	4,1	средний	
7	Виктория А.	высокий	средний	высокий	средний	высокий	4,1	средний	
8	Валерия Ч.	высокий	высокий	высокий	высокий	высокий	4,3	высокий	
9	Анна Г.	высокий	высокий	высокий	средний	высокий	4,3	высокий	
10	Анатолий Б.	средний	средний	средний	средний	высокий	3,7	средний	
11	Иван С.	высокий	средний	средний	средний	высокий	3,9	средний	

Кол-во чел. в группе (всего)	ИТОГ ОСВОЕНИЯ ПРОГРАММЫ				Личность.	В процентах
	Теория	Практика	Предм. рез-ты	Метапредм.		
9	9	6	7	5	11	54,5%
2	2	5	4	6	0	45,5%
0	0	0	0	0	0	0,0%
11	11	11	11	11	11	100,0%

Высокий уровень
Средний уровень
Низкий уровень

от 1 до 2,5 – уровень низкий
от 2,6 до 4 – уровень средний
от 4,1 до 5 – уровень высокий



Отчетный период: 2019/2020

КАРТА (ТАБЛИЦА) РЕЗУЛЬТАТОВ ОСВОЕНИЯ ОБРАЗОВАТЕЛЬНОЙ ПРОГРАММЫ

Программа: Навигатор- плюс

Направленность: социально-педагогическая

Количество часов по программе:

№ группы: 1

216

Полнота реализации (час.):

Год обучения 3 (6)

216

Сохранность контингента (%):

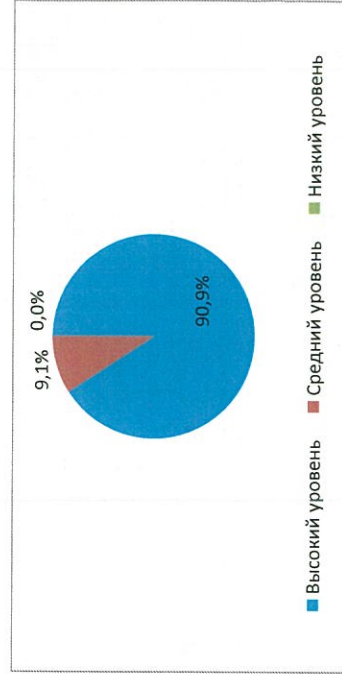
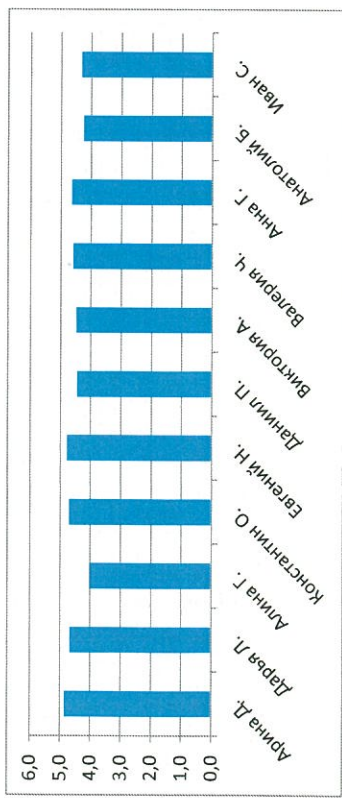
100%

№	Фамилия, имя учащегося	Сформированность предметных результатов			Сформированность метапредметных результатов (уровень освоения)		Сформированность личностных результатов (средний уровень группы)	Итого освоения программы в баллах (среднеарифметическое значение)	Уровень освоения программы
		Теоретическая подготовленность по программе (уровень освоения)	Практическая подготовленность по программе (уровень освоения)	Сформированность предметных результатов (уровень освоения)	Сформированность метапредметных результатов (уровень освоения)				
1	Арина Д.	3	4	5	6	7	8	9	
1	Арина Д.	высокий	высокий	высокий	высокий	высокий	4,8	высокий	
2	Дарья Л.	высокий	высокий	высокий	высокий	высокий	4,7	высокий	
3	Алина Г.	средний	средний	средний	средний	высокий	4,0	средний	
4	Константин О.	высокий	высокий	высокий	высокий	высокий	4,7	высокий	
5	Евгений Н.	высокий	высокий	высокий	высокий	высокий	4,8	высокий	
6	Даниил П.	высокий	высокий	высокий	средний	высокий	4,4	высокий	
7	Виктория А.	высокий	высокий	высокий	высокий	высокий	4,5	высокий	
8	Валерия Ч.	высокий	высокий	высокий	высокий	высокий	4,6	высокий	
9	Анна Г.	высокий	высокий	высокий	высокий	высокий	4,6	высокий	
10	Анатолий Б.	высокий	высокий	высокий	высокий	высокий	4,2	высокий	
11	Иван С.	высокий	высокий	высокий	высокий	высокий	4,3	высокий	

Кол-во чел. в группе (всего)	ИТОГ ОСВОЕНИЯ ПРОГРАММЫ			Личностн.	В процентах
	Теория	Практика	Метапредм.		
11	10	10	9	11	90,9%
Высокий уровень (чел.)	1	1	2	0	9,1%
Средний уровень (чел.)	0	0	0	0	0,0%
Низкий уровень (чел.)	11	11	11	11	100,0%

Высокий уровень
Средний уровень
Низкий уровень

от 1 до 2,5 – уровень низкий
от 2,6 до 4 – уровень средний
от 4,1 до 5 – уровень высокий



■ Высокий уровень ■ Средний уровень ■ Низкий уровень

Отчетный период: 2016/2017

КАРТА (ТАБЛИЦА) РЕЗУЛЬТАТОВ ОСВОЕНИЯ ОБРАЗОВАТЕЛЬНОЙ ПРОГРАММЫ

Программа: Навигатор- плюс
Направленность: социально-педагогическая

Количество часов по программе:
Полнота реализации (час.):

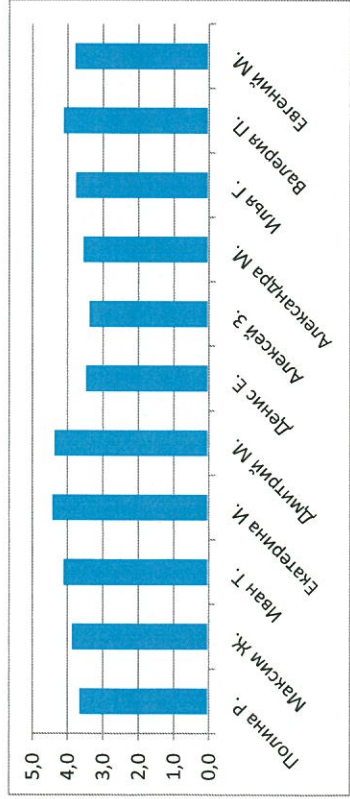
216
216
100%

№	Фамилия, имя учащегося	№ группы: 1					Сформированность личностных результатов (средний уровень группы)	Итог освоения программы в баллах (среднеарифметическое значение)	Уровень освоения программы
		Год обучения I(4)							
		3	4	5	6	7	8	9	
1	Полина Р.	средний	средний	средний	средний	средний	3,6	средний	
2	Максим Ж.	средний	высокий	высокий	средний	средний	3,9	средний	
3	Иван Т.	средний	высокий	высокий	средний	средний	4,1	средний	
4	Екатерина И.	высокий	высокий	высокий	высокий	средний	4,4	высокий	
5	Дмитрий М.	высокий	высокий	высокий	средний	средний	4,4	высокий	
6	Денис Е.	средний	средний	средний	средний	средний	3,5	средний	
7	Алексей З.	средний	средний	средний	средний	средний	3,4	средний	
8	Александра М.	высокий	средний	средний	средний	средний	3,5	средний	
9	Илья Г.	средний	средний	средний	средний	средний	3,8	средний	
10	Валерия П.	средний	высокий	высокий	средний	средний	4,1	высокий	
11	Евгений М.	средний	средний	средний	средний	средний	3,8	средний	

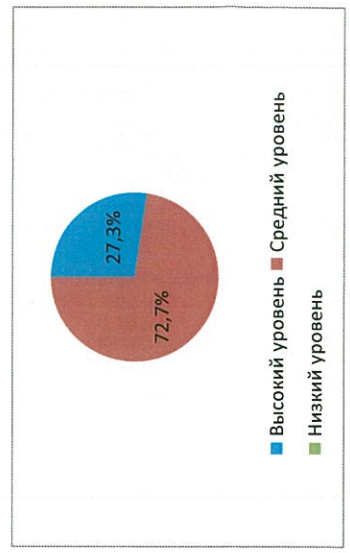
Кол-во чел. в группе (всего)	11
------------------------------	----

Кол-во чел. (всего)	ИТОГ ОСВОЕНИЯ ПРОГРАММЫ	
	Кол-во чел.	В процентах
Теория	11	
Высокий уровень (чел.)	3	27,3%
Средний уровень (чел.)	8	72,7%
Низкий уровень (чел.)	0	0,0%
Кол-во оценок по группе	11	100,0%

Высокий уровень
Средний уровень
Низкий уровень



от 1 до 2,5 – уровень низкий
от 2,6 до 4 – уровень средний
от 4,1 до 5 – уровень высокий



Отчетный период: 2017/2018

КАРТА (ТАБЛИЦА) РЕЗУЛЬТАТОВ ОСВОЕНИЯ ОБРАЗОВАТЕЛЬНОЙ ПРОГРАММЫ

Программа: **Навигатор- плюс**
 Направленность: **социально-педагогическая**

Количество часов по программе:

№ группы: **1**
 Год обучения: **2(5)**

Полнота реализации (час.):

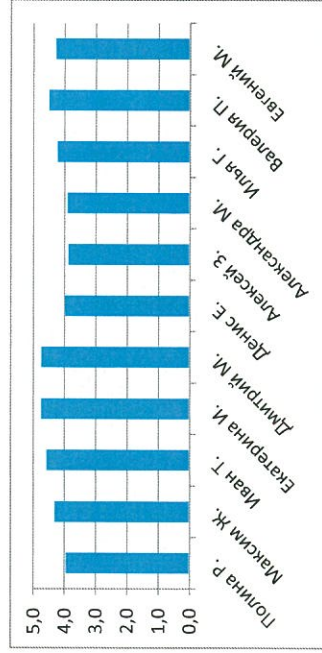
Сохранность контингента (%):

216
 216
 100%

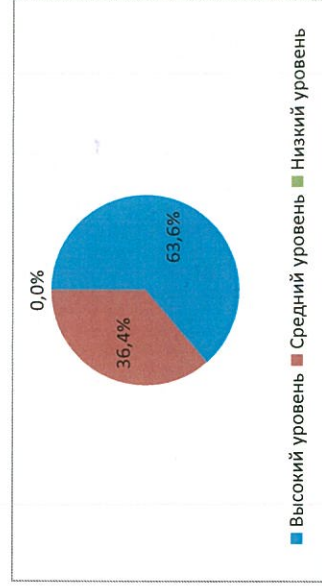
№	Фамилия, имя учащегося	Сформированность предметных результатов				Сформированность личностных результатов (средний уровень группы)	Итого освоения программы в баллах (среднеарифметическое значение)	Уровень освоения программы
		Теоретическая подготовленность по программе (уровень освоения)	Практическая подготовленность по программе (уровень освоения)	Сформированность предметных результатов (уровень освоения)	Сформированность метапредметных результатов (уровень освоения)			
1	2	3	4	5	6	7	8	9
1	Полина Р.	средний	средний	средний	средний	высокий	3,9	средний
2	Максим Ж.	высокий	высокий	высокий	средний	высокий	4,3	высокий
3	Иван Т.	высокий	высокий	высокий	высокий	высокий	4,6	высокий
4	Екатерина И.	высокий	высокий	высокий	высокий	высокий	4,7	высокий
5	Дмитрий М.	высокий	высокий	высокий	высокий	высокий	4,7	высокий
6	Денис Е.	средний	средний	средний	средний	высокий	4,0	средний
7	Алексей З.	средний	средний	средний	средний	высокий	3,9	средний
8	Александра М.	высокий	средний	средний	высокий	высокий	3,9	средний
9	Илья Г.	высокий	средний	высокий	высокий	высокий	4,2	высокий
10	Валерия П.	высокий	высокий	высокий	высокий	высокий	4,5	высокий
11	Евгений М.	средний	высокий	высокий	высокий	высокий	4,3	высокий

Кол-во чел. в группе (всего)	ИТОГ ОСВОЕНИЯ ПРОГРАММЫ				Личности.	Кол-во чел.	В процентах
	Теория	Практика	Предм. резу-ты	Метапредм.			
11	7	6	7	7	11	7	63,6%
Высокий уровень (чел.)	4	5	4	4	0	4	36,4%
Средний уровень (чел.)	0	0	0	0	0	0	0,0%
Низкий уровень (чел.)	11	11	11	11	11	11	100,0%

Высокий уровень
 Средний уровень
 Низкий уровень



от 1 до 2,5 – уровень низкий
 от 2,6 до 4 – уровень средний
 от 4,1 до 5 – уровень высокий



■ Высокий уровень ■ Средний уровень ■ Низкий уровень

Отчетный период: 2018/2019

КАРТА (ТАБЛИЦА) РЕЗУЛЬТАТОВ ОСВОЕНИЯ ОБРАЗОВАТЕЛЬНОЙ ПРОГРАММЫ

Программа: Навигатор- плюс
Направленность: социально-педагогическая

Количество часов по программе:
Полнота реализации (час.):
Сохранность контингента (%):

216
216
100%

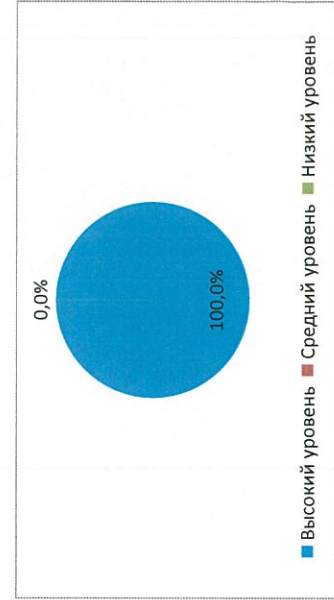
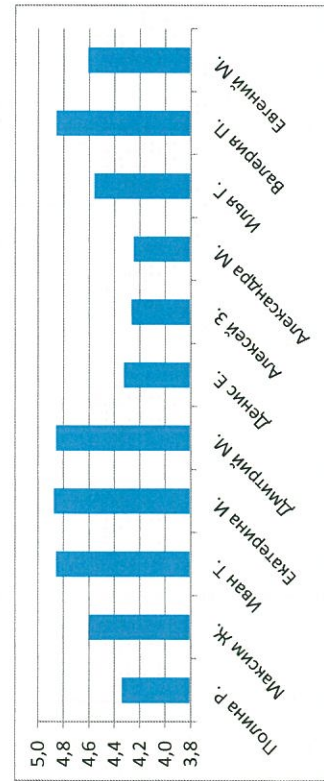
№	Фамилия, имя учащегося	Сформированность предметных результатов				Сформированность метапредметных результатов (уровень освоения)	Сформированность личностных результатов (средний уровень группы)	Итог освоения программы в баллах (среднеарифметическое значение)	Уровень освоения программы
		Теоретическая подготовка по программе (уровень освоения)	Практическая подготовка по программе (уровень освоения)	Сформированность предметных результатов (уровень освоения)	Сформированность результатов (уровень освоения)				
1	2	3	4	5	6	7	8	9	
1	Полина Р.	средний	высокий	высокий	высокий	высокий	4,3	высокий	
2	Максим Ж.	высокий	высокий	высокий	высокий	высокий	4,6	высокий	
3	Иван Т.	высокий	высокий	высокий	высокий	высокий	4,9	высокий	
4	Екатерина И.	высокий	высокий	высокий	высокий	высокий	4,9	высокий	
5	Дмитрий М.	высокий	высокий	высокий	высокий	высокий	4,9	высокий	
6	Денис Е.	средний	высокий	высокий	средний	высокий	4,3	высокий	
7	Алексей З.	средний	высокий	средний	высокий	высокий	4,3	высокий	
8	Александра М.	высокий	высокий	средний	высокий	высокий	4,2	высокий	
9	Илья Г.	высокий	высокий	высокий	высокий	высокий	4,6	высокий	
10	Валерия П.	высокий	высокий	высокий	высокий	высокий	4,9	высокий	
11	Евгений М.	высокий	высокий	высокий	высокий	высокий	4,6	высокий	

Кол-во чел. в группе (всего)	11
Теория	11
Высокий уровень (чел.)	8
Средний уровень (чел.)	3
Низкий уровень (чел.)	0
Кол-во оценок по группе	11

ИТОГ ОСВОЕНИЯ ПРОГРАММЫ	
Кол-во чел.	В процентах
11	100,0%
0	0,0%
0	0,0%
11	100,0%

Высокий уровень
Средний уровень
Низкий уровень

от 1 до 2,5 – уровень низкий
от 2,6 до 4 – уровень средний
от 4,1 до 5 – уровень высокий



Отчетный период: 2016/2017

КАРТА (ТАБЛИЦА) РЕЗУЛЬТАТОВ ОСВОЕНИЯ ОБРАЗОВАТЕЛЬНОЙ ПРОГРАММЫ

Программа: Навигатор- плюс
Направленность: социально-педагогическая

Количество часов по программе:

№ группы: 1
2(5)
Сохранность контингента (%):

216
216
100%

№	Фамилия, имя учащегося	Сформированность предметных результатов					Сформированность личностных результатов (средний уровень группы)	Итого освоения программы в баллах (среднеарифметическое значение)	Уровень освоения программы
		Теоретическая подготовка по программе (уровень освоения)	Практическая подготовка по программе (уровень освоения)	Сформированность предметных результатов (уровень освоения)	Сформированность метапредметных результатов (уровень освоения)	Сформированность предметных результатов (уровень освоения)			
1	2	3	4	5	6	7	8	9	
1	Елизавета Д.	высокий	высокий	высокий	высокий	высокий	4,5	высокий	
2	Александра Б	высокий	высокий	высокий	средний	высокий	4,2	высокий	
3	Сергей Д.	средний	высокий	средний	высокий	высокий	4,1	средний	
4	Владислав С.	высокий	высокий	высокий	высокий	высокий	4,7	высокий	
5	Никита К.	высокий	высокий	высокий	высокий	высокий	4,7	высокий	
6	Денис Ч.	средний	средний	средний	средний	высокий	4,0	средний	
7	Карим С.	средний	средний	средний	средний	высокий	3,6	средний	
8	Николай С.	высокий	средний	средний	средний	высокий	3,9	средний	
9	Ильдар Л.	высокий	средний	средний	высокий	высокий	4,0	средний	
10	Виктория Ц.	средний	средний	средний	средний	высокий	3,9	средний	

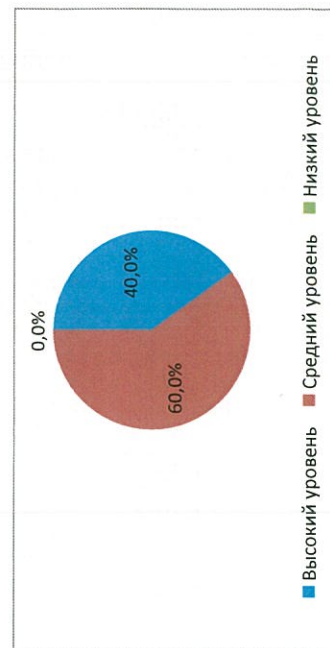
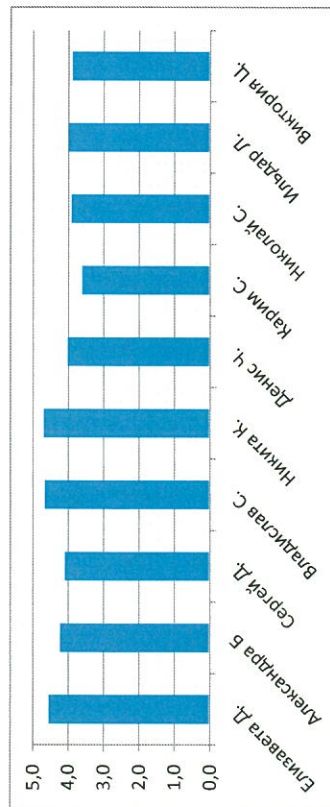
Кол-во чел. в группе (всего) 10

Теория	Практика	Предм. рез-ты	Метапредм.	Личностн.	В процентах
6	5	4	5	10	40,0%
4	5	6	5	0	60,0%
0	0	0	0	0	0,0%
10	10	10	10	10	100,0%

Высокий уровень
Средний уровень
Низкий уровень

ИТОГ ОСВОЕНИЯ ПРОГРАММЫ	
Кол-во чел.	В процентах
4	40,0%
6	60,0%
0	0,0%
10	100,0%

от 1 до 2,5 – уровень низкий
от 2,6 до 4 – уровень средний
от 4,1 до 5 – уровень высокий



Отчетный период: 2017/2018

КАРТА (ТАБЛИЦА) РЕЗУЛЬТАТОВ ОСВОЕНИЯ ОБРАЗОВАТЕЛЬНОЙ ПРОГРАММЫ

Программа: **Навигатор-плюс**
Направленность: **социально-педагогическая**

Количество часов по программе:
Полнота реализации (час.):
Сохранность контингента (%):

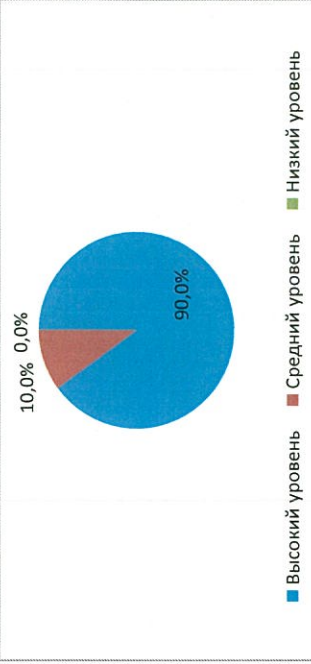
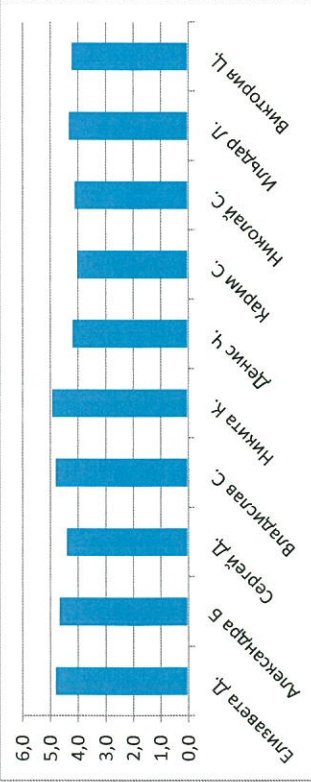
№	Фамилия, имя учащегося	Сформированность предметных результатов				Сформированность метапредметных результатов (уровень освоения)	Сформированность личностных результатов (средний уровень группы)	Итого освоения программы в баллах (среднеарифметическое значение)	Уровень освоения программы
		Теоретическая подготовка по программе (уровень освоения)	Практическая подготовка по программе (уровень освоения)	Сформированность предметных результатов (уровень освоения)	Сформированность предметных результатов (уровень освоения)				
1	2	3	4	5	6	7	8	9	
1	Елизавета Д.	высокий	высокий	высокий	высокий	высокий	4,8	высокий	
2	Александра Б.	высокий	высокий	высокий	высокий	высокий	4,7	высокий	
3	Сергей Д.	средний	высокий	высокий	высокий	высокий	4,4	высокий	
4	Владислав С.	высокий	высокий	высокий	высокий	высокий	4,8	высокий	
5	Никита К.	высокий	высокий	высокий	высокий	высокий	4,9	высокий	
6	Денис Ч.	средний	средний	средний	средний	средний	4,2	высокий	
7	Карим С.	средний	средний	средний	высокий	высокий	4,0	средний	
8	Николай С.	высокий	средний	средний	высокий	высокий	4,1	высокий	
9	Ильдар Л.	высокий	средний	высокий	высокий	высокий	4,3	высокий	
10	Виктория Ц.	средний	средний	средний	высокий	высокий	4,2	высокий	

Кол-во чел. в группе (всего)	10
-------------------------------------	-----------

Теория	
Кол-во чел.	В процентах
Высокий уровень (чел.)	9
Средний уровень (чел.)	1
Низкий уровень (чел.)	0
Кол-во оценок по группе	10
	100,0%

Высокий уровень
Средний уровень
Низкий уровень

ИТОГ ОСВОЕНИЯ ПРОГРАММЫ	
Кол-во чел.	Личности.
9	10
1	0
0	0
10	10



от 1 до 2,5 – уровень низкий
от 2,6 до 4 – уровень средний
от 4,1 до 5 – уровень высокий

Отчетный период: 2018/2019

КАРТА (ТАБЛИЦА) РЕЗУЛЬТАТОВ ОСВОЕНИЯ ОБРАЗОВАТЕЛЬНОЙ ПРОГРАММЫ

Программа: Навигатор

Направленность: социально-педагогическая

Количество часов по программе:

№ группы: 1

Полнота реализации (час.): 216

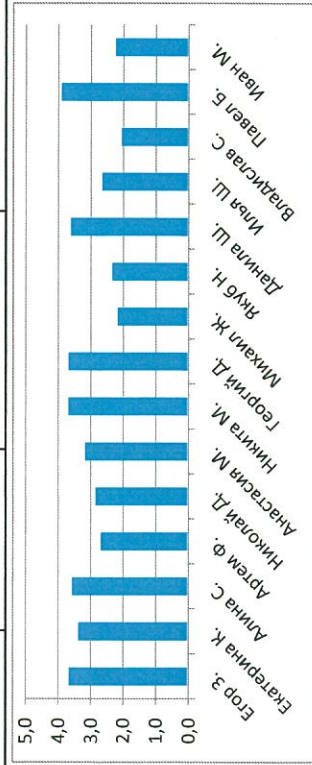
Сохранность контингента (%): 100%

№	Фамилия, имя учащегося	Сформированность предметных результатов			Сформированность метапредметных результатов (уровень освоения)	Сформированность личностных результатов (средний уровень группы)	Итого освоения программы в баллах (среднестатистическое значение)	Уровень освоения программы
		Теоретическая подготовленность по программе (уровень освоения)	Практическая подготовленность по программе (уровень освоения)	Сформированность предметных результатов (уровень освоения)				
1	2	3	4	5	6	7	8	9
1	Егор З.	высокий	высокий	высокий	средний	средний	3,7	средний
2	Екатерина К.	средний	высокий	средний	средний	средний	3,4	средний
3	Алина С.	высокий	высокий	высокий	средний	средний	3,6	средний
4	Артем Ф.	средний	средний	средний	низкий	средний	2,7	средний
5	Николай Д.	средний	средний	средний	низкий	средний	2,9	средний
6	Анастасия М.	средний	средний	средний	средний	средний	3,2	средний
7	Никита М.	высокий	средний	высокий	средний	средний	3,7	средний
8	Георгий Д.	средний	высокий	высокий	средний	средний	3,7	средний
9	Михаил Ж.	средний	низкий	низкий	низкий	средний	2,2	низкий
10	Якуб Н.	средний	средний	средний	низкий	средний	2,3	низкий
11	Данила Ш.	средний	высокий	высокий	средний	средний	3,6	средний
12	Илья Ш.	средний	средний	средний	низкий	средний	2,7	средний
13	Владислав С.	низкий	низкий	низкий	низкий	средний	2,1	низкий
14	Павел Б.	высокий	высокий	высокий	средний	средний	3,9	средний
15	Иван М.	средний	средний	средний	низкий	средний	2,2	низкий

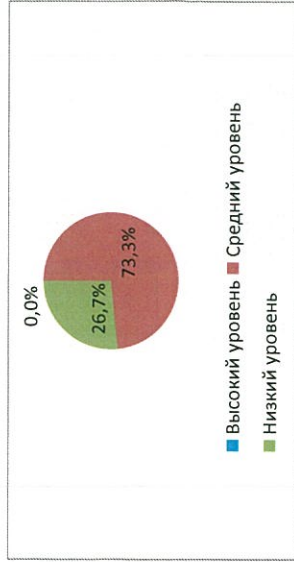
Кол-во чел. в группе (всего)	15
Теория	15
Высокий уровень (чел.)	4
Средний уровень (чел.)	10
Низкий уровень (чел.)	1
Кол-во оценок по группе	15

ИТОГ ОСВОЕНИЯ ПРОГРАММЫ	
Кол-во чел.	В процентах
0	0,0%
11	73,3%
4	26,7%
15	100,0%

Высокий уровень
Средний уровень
Низкий уровень



от 1 до 2,5 – уровень низкий
от 2,6 до 4 – уровень средний
от 4,1 до 5 – уровень высокий



Отчетный период: 2019/2020

КАРТА (ТАБЛИЦА) РЕЗУЛЬТАТОВ ОСВОЕНИЯ ОБРАЗОВАТЕЛЬНОЙ ПРОГРАММЫ

Программа: Навигатор
Направленность: социально-педагогическая

Количество часов по программе:

Полнота реализации (час.):


Сохранность контингента (%):

216
216
100%

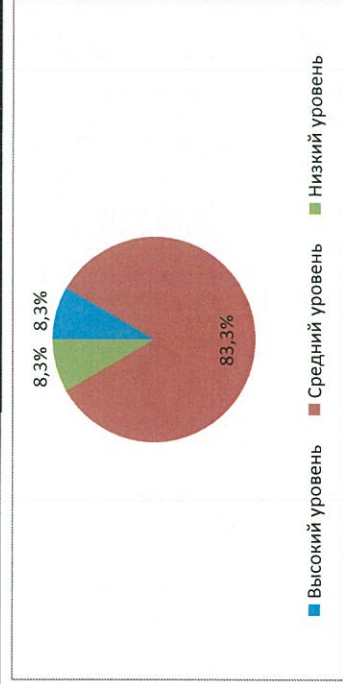
№	Фамилия, имя учащегося	№ группы:							Итого освоения программы в баллах (среднеарифметическое значение)	Уровень освоения программы
		1		2		3				
		Год обучения							Сохранность контингента (%)	
		Сформированность предметных результатов							Сформированность личностных результатов (средний уровень группы)	
		Теоретическая подготовленность по программе (уровень освоения)		Практическая подготовленность по программе (уровень освоения)		Сформированность предметных результатов (уровень освоения)			Сформированность метапредметных результатов (уровень освоения)	
		3	4	5	6	7	8	9		
1	Егор З.	высокий	высокий	высокий	средний	высокий	3,8	средний		
2	Екатерина К.	высокий	высокий	высокий	средний	высокий	3,8	высокий		
3	Алина С.	высокий	высокий	высокий	средний	высокий	3,8	высокий		
4	Артем Ф.	средний	средний	средний	средний	средний	2,9	высокий		
5	Анастасия М.	средний	средний	средний	средний	средний	3,6	высокий		
6	Никита М.	высокий	высокий	высокий	средний	высокий	3,9	высокий		
7	Георгий Д.	высокий	высокий	высокий	средний	высокий	4,0	высокий		
8	Якуб Н.	средний	средний	средний	средний	средний	3,1	высокий		
9	Данила Ш.	средний	высокий	высокий	средний	высокий	3,9	высокий		
10	Илья Ш.	средний	средний	средний	средний	средний	3,1	высокий		
11	Владислав С.	средний	средний	средний	низкий	средний	2,4	высокий		
12	Павел Б.	высокий	высокий	высокий	высокий	высокий	4,3	высокий		

Кол-во чел. в группе (всего)	Теория			Предм. рез-ты			Метапредм.		Личностн.		ИТОГ ОСВОЕНИЯ ПРОГРАММЫ	
	Кол-во чел.	В процентах	Уровень	Кол-во чел.	В процентах	Уровень	Кол-во чел.	В процентах	Уровень	Кол-во чел.	В процентах	Уровень
6	6	100%	Высокий	7	117%	Высокий	1	17%	Высокий	12	100%	Высокий
6	6	100%	Средний	5	83%	Средний	10	167%	Средний	10	83%	Средний
0	0	0%	Низкий	0	0%	Низкий	1	100%	Низкий	0	0%	Низкий
12	12	100%	Средний	12	100%	Средний	12	100%	Средний	12	100%	Средний

Высокий уровень
Средний уровень
Низкий уровень



от 1 до 2,5 – уровень низкий
от 2,6 до 4 – уровень средний
от 4,1 до 5 – уровень высокий



■ Высокий уровень ■ Средний уровень ■ Низкий уровень

КАРТА (ТАБЛИЦА) РЕЗУЛЬТАТОВ ОСВОЕНИЯ ОБРАЗОВАТЕЛЬНОЙ ПРОГРАММЫ

Программа: Навигатор

Направленность: социально-педагогическая

Количество часов по программе:

Полнота реализации (час.):

Сохранность контингента (%):

216
216
100%

№ группы:

Год обучения

1

3

№	Фамилия, имя учащегося	Сформированность предметных результатов			Сформированность метапредметных результатов (уровень освоения)	Сформированность личностных результатов (средний уровень группы)	Итого освоения программы в баллах (среднеарифметическое значение)	Уровень освоения программы
		Теоретическая подготовленность по программе (уровень освоения)	Практическая подготовленность по программе (уровень освоения)	Сформированность предметных результатов (уровень освоения)				
1	Егор З.	3	4	5	6	7	8	9
1	Егор З.	высокий	высокий	высокий	средний	средний	3,8	средний
2	Екатерина К.	высокий	высокий	высокий	средний	средний	3,8	средний
3	Алина С.	высокий	высокий	высокий	средний	средний	3,8	средний
4	Анастасия М.	средний	средний	средний	средний	средний	3,3	средний
5	Никита М.	высокий	высокий	высокий	средний	средний	3,9	средний
6	Георгий Д.	высокий	высокий	высокий	средний	средний	3,9	средний
7	Якуб Н.	средний	средний	средний	средний	средний	3,3	средний
8	Данила Ш.	средний	высокий	средний	средний	средний	3,6	средний
9	Илья Ш.	средний	средний	средний	средний	средний	3,4	средний
10	Павел Б.	высокий	высокий	высокий	средний	средний	4,2	высокий

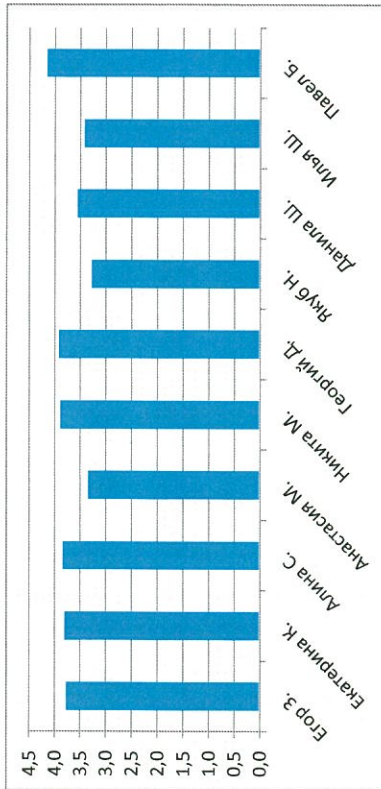
Кол-во чел. в группе (всего)	10
-------------------------------------	-----------

Теория	6
Высокий уровень (чел.)	4
Средний уровень (чел.)	0
Низкий уровень (чел.)	0

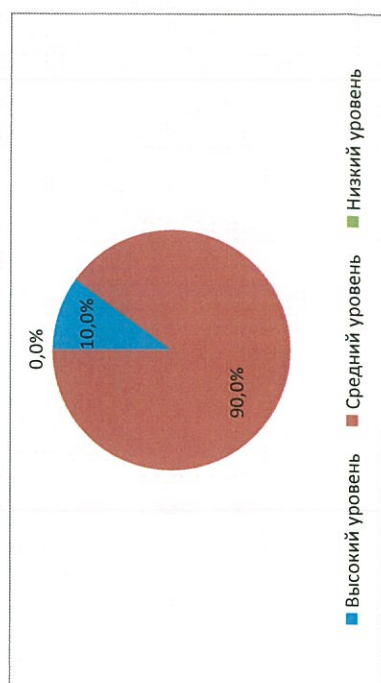
Кол-во оценок по группе	10
--------------------------------	-----------

ИТОГ ОСВОЕНИЯ ПРОГРАММЫ	Кол-во чел.	В процентах	Личностн.	Метапредм.	Предм. рез-ты	Теория	Практика
Высокий уровень	1	10,0%	0	0	6	7	10
Средний уровень	9	90,0%	10	10	4	3	10
Низкий уровень	0	0,0%	0	0	0	0	10
Итого	10	100,0%	10	10	10	10	10

Высокий уровень
Средний уровень
Низкий уровень



от 1 до 2,5 – уровень низкий
от 2,6 до 4 – уровень средний
от 4,1 до 5 – уровень высокий



Отчетный период: 2019/2020

КАРТА (ТАБЛИЦА) РЕЗУЛЬТАТОВ ОСВОЕНИЯ ОБРАЗОВАТЕЛЬНОЙ ПРОГРАММЫ

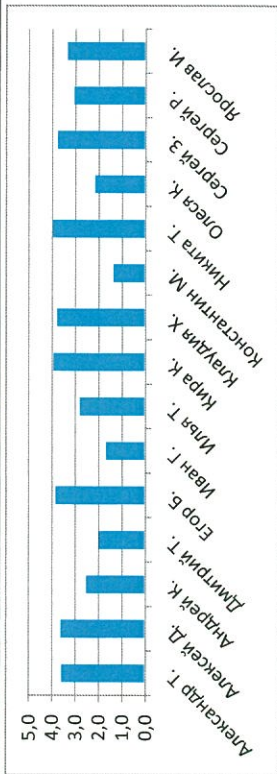
Программа: Навигатор
Направленность: социально-педагогическая

Количество часов по программе:
Полноценная реализация (час.):
Сохранность контингента (%):

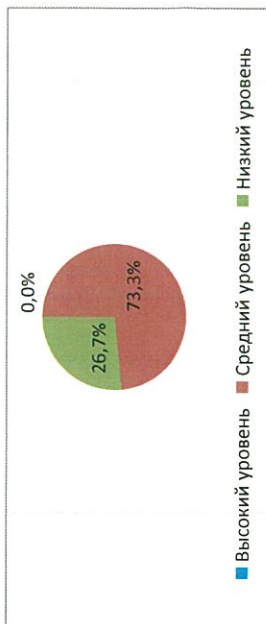
№	Фамилия, имя учащегося	Сформированность предметных результатов				Сформированность метапредметных результатов (уровень освоения)	Сформированность личностных результатов (средний уровень группы)	Итого освоения программы в баллах (среднеарифметическое значение)	Уровень освоения программы
		Теоретическая подготовленность по программе (уровень освоения)	Практическая подготовленность по программе (уровень освоения)	Сформированность предметных результатов (уровень освоения)	Сформированность предметных результатов (уровень освоения)				
1	2	3	4	5	6	7	8	9	
1	Александр Т.	средний	средний	средний	средний	средний	3,6	средний	
2	Алексей Д.	средний	средний	средний	средний	средний	3,6	средний	
3	Андрей К.	низкий	средний	низкий	средний	средний	2,5	средний	
4	Дмитрий Т.	низкий	низкий	низкий	низкий	низкий	2,0	низкий	
5	Егор Б.	средний	средний	средний	средний	средний	3,8	средний	
6	Иван Г.	низкий	низкий	низкий	низкий	средний	1,7	низкий	
7	Илья Т.	средний	низкий	средний	средний	средний	2,8	средний	
8	Кира К.	средний	средний	средний	средний	средний	3,9	средний	
9	Клаудия Х.	средний	средний	средний	средний	средний	3,8	средний	
10	Константин М.	низкий	низкий	низкий	низкий	низкий	1,4	низкий	
11	Никита Т.	средний	средний	средний	средний	средний	4,0	средний	
12	Олеся К.	низкий	низкий	низкий	средний	средний	2,1	низкий	
13	Сергей З.	средний	средний	средний	средний	средний	3,8	средний	
14	Сергей Р.	средний	средний	средний	средний	средний	3,0	средний	
15	Ярослав И.	средний	средний	средний	средний	средний	3,3	средний	

Кол-во чел. в группе (всего)	Метод. рез-ты			Личностн.	ИТОГ ОСВОЕНИЯ ПРОГРАММЫ	
	Теория	Практика	Предм. рез-ты		Кол-во чел.	В процентах
15	0	0	0	15	0	0,0%
Высокий уровень (чел.)	10	10	10	0	11	73,3%
Средний уровень (чел.)	5	5	5	0	4	26,7%
Низкий уровень (чел.)	15	15	15	15	15	100,0%

Высокий уровень
Средний уровень
Низкий уровень



от 1 до 2,5 – уровень низкий
от 2,6 до 4 – уровень средний
от 4,1 до 5 – уровень высокий



■ Высокий уровень ■ Средний уровень ■ Низкий уровень

Отчетный период: 2020/2021

КАРТА (ТАБЛИЦА) РЕЗУЛЬТАТОВ ОСВОЕНИЯ ОБРАЗОВАТЕЛЬНОЙ ПРОГРАММЫ

Программа: **Навигатор**
Направленность: **социально-педагогическая**

Количество часов по программе:

216
216
100%

Полнота реализации (час.):

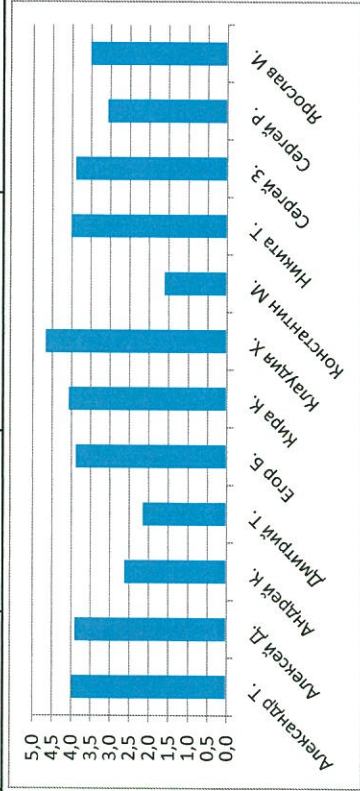
216
100%

Сохранность контингента (%):

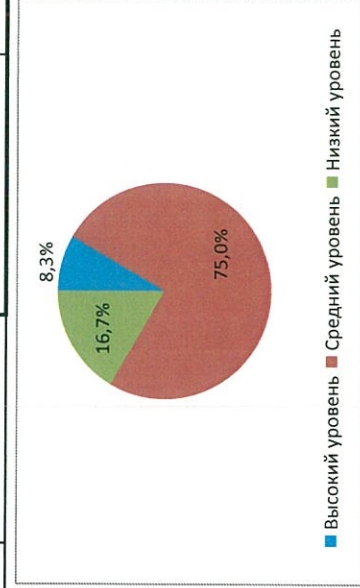
№	Фамилия, имя учащегося	Сформированность предметных результатов				№ группы:		Сформированность личностных результатов (средний уровень группы)	Итого освоения программы в баллах (среднеарифметическое значение)	Уровень освоения программы
		Теоретическая подготовленность по программе (уровень освоения)	Практическая подготовленность по программе (уровень освоения)	Сформированность предметных результатов (уровень освоения)	Сформированность метапредметных результатов (уровень освоения)	1	2			
1	2	3	4	5	6	7	8	9		
1	Александр Т.	высокий	средний	средний	средний	высокий	4,0	средний		
2	Алексей Д.	средний	средний	средний	средний	высокий	3,9	средний		
3	Андрей К.	низкий	средний	низкий	средний	высокий	2,6	средний		
4	Дмитрий Т.	низкий	низкий	низкий	низкий	высокий	2,2	низкий		
5	Егор Б.	средний	средний	средний	средний	высокий	3,9	средний		
6	Кира К.	средний	средний	средний	средний	высокий	4,1	средний		
7	Клудия Х.	высокий	высокий	высокий	высокий	высокий	4,7	высокий		
8	Константин М.	средний	низкий	низкий	низкий	высокий	1,6	низкий		
9	Никита Т.	средний	высокий	средний	средний	высокий	4,0	средний		
10	Сергей З.	средний	средний	средний	средний	высокий	3,9	средний		
11	Сергей Р.	средний	средний	средний	средний	высокий	3,1	средний		
12	Ярослав И.	средний	средний	средний	средний	высокий	3,5	средний		

Кол-во чел. в группе (всего)	12	Теория		Практика		Предм. рез-ты		Метапредм.		Личностн.		ИТОГ ОСВОЕНИЯ ПРОГРАММЫ	
		Кол-во чел.	В процентах	Кол-во чел.	В процентах	Кол-во чел.	В процентах	Кол-во чел.	В процентах	Кол-во чел.	В процентах	Кол-во чел.	В процентах
Высокий уровень (чел.)	2	2	16,7%	2	16,7%	1	8,3%	1	8,3%	1	8,3%	1	8,3%
Средний уровень (чел.)	8	8	66,7%	8	66,7%	8	66,7%	9	75,0%	0	0,0%	9	75,0%
Низкий уровень (чел.)	2	2	16,7%	2	16,7%	3	25,0%	2	16,7%	0	0,0%	2	16,7%
Кол-во оценок по группе	12	12	100,0%	12	100,0%	12	100,0%	12	100,0%	12	100,0%	12	100,0%

Высокий уровень
Средний уровень
Низкий уровень



от 1 до 2,5 – уровень низкий
от 2,6 до 4 – уровень средний
от 4,1 до 5 – уровень высокий



■ Высокий уровень ■ Средний уровень ■ Низкий уровень

КАРТА (ТАБЛИЦА) РЕЗУЛЬТАТОВ ОСВОЕНИЯ ОБРАЗОВАТЕЛЬНОЙ ПРОГРАММЫ

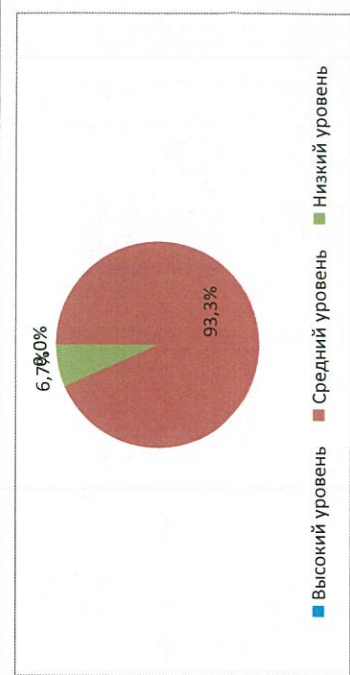
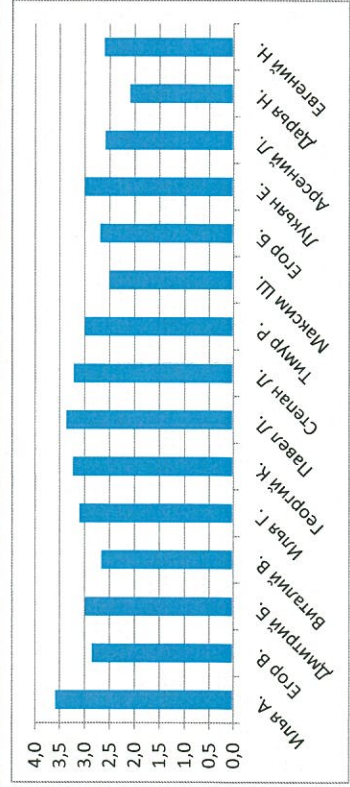
Программа: **Навигатор**
Направленность: **социально-педагогическая**

Количество часов по программе:
Полнота реализации (час.):

Сохранность контингента (%):

№	Фамилия, имя учащегося	№ группы:					Сохранность контингента (%):		Итого освоения программы в баллах (среднеарифметическое значение)	Уровень освоения программы
		Год обучения					Сформированность личностных результатов (средний уровень группы)	Сформированность метапредметных результатов (уровень освоения)		
		2	1	3	4	5				
1	Илья А.	средний	средний	средний	средний	средний	7	8	9	средний
2	Егор В.	средний	средний	средний	средний	средний	7	8	9	средний
3	Дмитрий Б.	средний	средний	средний	средний	средний	7	8	9	средний
4	Виталий В.	средний	средний	средний	средний	средний	7	8	9	средний
5	Илья Г.	средний	средний	средний	средний	средний	7	8	9	средний
6	Георгий К.	средний	средний	средний	средний	средний	7	8	9	средний
7	Павел Л.	средний	средний	средний	средний	средний	7	8	9	средний
8	Степан Л.	средний	средний	средний	средний	средний	7	8	9	средний
9	Тимур Р.	средний	средний	средний	средний	средний	7	8	9	средний
10	Максим Ш.	низкий	средний	низкий	средний	средний	7	8	9	средний
11	Егор Б.	средний	средний	средний	средний	средний	7	8	9	средний
12	Лукьян Е.	средний	средний	средний	средний	средний	7	8	9	средний
13	Арсений Л.	средний	низкий	средний	средний	средний	7	8	9	средний
14	Дарья Н.	низкий	низкий	низкий	низкий	низкий	7	8	9	низкий
15	Евгений Н.	средний	средний	средний	средний	средний	7	8	9	средний

Кол-во чел. в группе (всего)	15	ИТОГ ОСВОЕНИЯ ПРОГРАММЫ	
		Кол-во чел.	В процентах
Высокий уровень (чел.)	0	0	0,0%
Средний уровень (чел.)	13	14	93,3%
Низкий уровень (чел.)	2	1	6,7%
Кол-во оценок по группе	15	15	100,0%



от 1 до 2,5 – уровень низкий
от 2,6 до 4 – уровень средний
от 4,1 до 5 – уровень высокий

КАРТА (ТАБЛИЦА) РЕЗУЛЬТАТОВ ОСВОЕНИЯ ОБРАЗОВАТЕЛЬНОЙ ПРОГРАММЫ

Программа: Навигатор

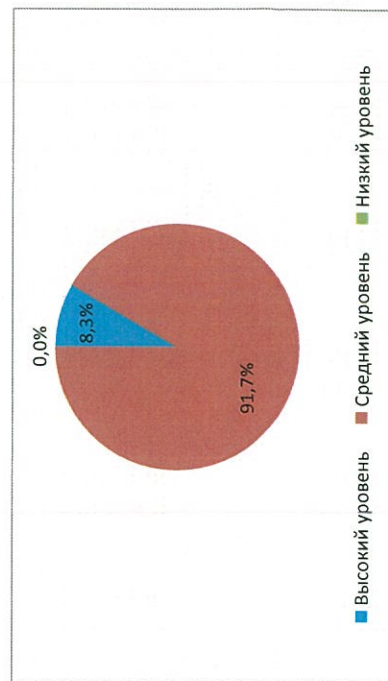
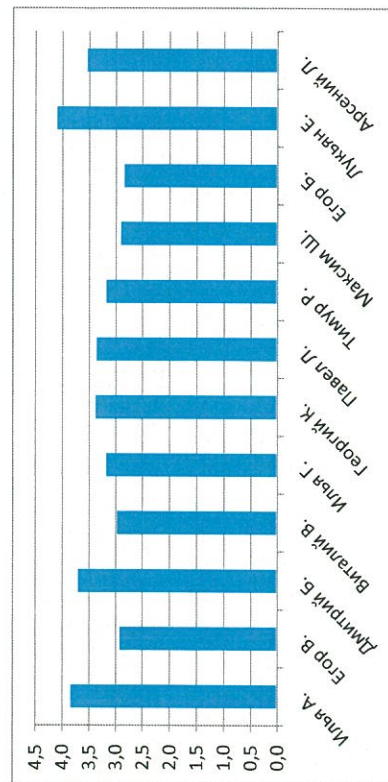
Направленность: социально-педагогическая

№	Фамилия, имя учащегося	Сформированность предметных результатов				Сформированность метапредметных результатов (уровень освоения)		Сформированность личностных результатов (средний уровень группы)	Итого освоения программы в баллах (среднеарифметическое значение)	Уровень освоения программы
		Теоретическая подготовленность по программе (уровень освоения)		Практическая подготовленность по программе (уровень освоения)		Сформированность предметных результатов (уровень освоения)	Сформированность личностных результатов (уровень освоения)			
		3	4	5	6					
1	Илья А.	средний	средний	средний	средний	средний	высокий	3,8	средний	
2	Егор В.	средний	средний	средний	средний	средний	высокий	2,9	средний	
3	Дмитрий Б.	средний	средний	средний	средний	средний	высокий	3,7	средний	
4	Виталий В.	средний	средний	средний	средний	средний	высокий	3,0	средний	
5	Илья Г.	средний	средний	средний	средний	средний	высокий	3,2	средний	
6	Георгий К.	средний	средний	средний	средний	средний	высокий	3,4	средний	
7	Павел Л.	средний	средний	средний	средний	средний	высокий	3,4	средний	
8	Тимур Р.	средний	средний	средний	средний	средний	высокий	3,2	средний	
9	Максим Ш.	средний	средний	средний	средний	средний	высокий	2,9	средний	
10	Егор Б.	средний	средний	средний	средний	средний	высокий	2,8	средний	
11	Лукьян Е.	высокий	высокий	высокий	высокий	высокий	высокий	4,1	высокий	
12	Арсений Л.	средний	средний	средний	средний	средний	высокий	3,5	средний	
		Итого освоения программы в баллах (среднеарифметическое значение)						8	9	
		Количество часов по программе:						216		
		Полнота реализации (час.):						216		
		Сохранность контингента (%):						100%		

Кол-во чел. в группе (всего)	ИТОГ ОСВОЕНИЯ ПРОГРАММЫ				Личностн.	Кол-во чел.	В процентах
	Теория	Практика	Предм. рез-ты	Метапредм.			
12	1	1	1	0	12	1	8,3%
Высокий уровень (чел.)	11	11	11	12	0	11	91,7%
Средний уровень (чел.)	0	0	0	0	0	0	0,0%
Низкий уровень (чел.)	12	12	12	12	12	12	100,0%

Высокий уровень
Средний уровень
Низкий уровень

от 1 до 2,5 – уровень низкий
от 2,6 до 4 – уровень средний
от 4,1 до 5 – уровень высокий



Отчетный период: 2020/2021

КАРТА (ТАБЛИЦА) РЕЗУЛЬТАТОВ ОСВОЕНИЯ ОБРАЗОВАТЕЛЬНОЙ ПРОГРАММЫ

Программа: Навигатор
Направленность: социально-педагогическая

Количество часов по программе:

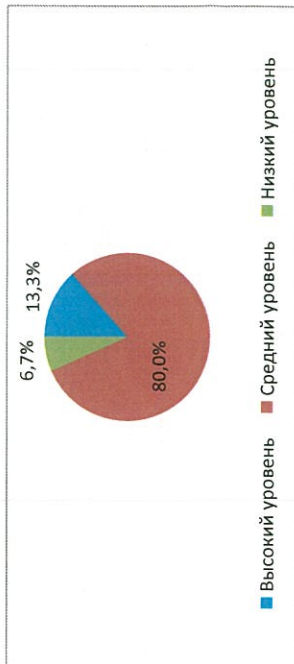
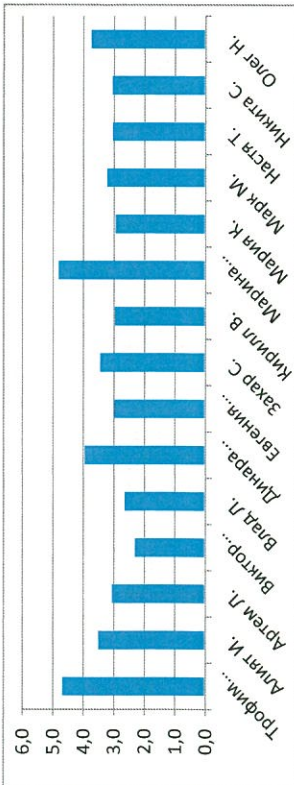
№ группы: 1

Полнота реализации (час.): 216

Сохранность контингента (%): 100%

№	Фамилия, имя учащегося	Сформированность предметных результатов			Сформированность предметных результатов по программе (уровень освоения)	Сформированность предметных результатов (уровень освоения)	Сформированность личностных результатов (средний уровень группы)	Итого освоения программы в баллах (среднеарифметическое значение)	Уровень освоения программы
		Теоретическая подготовленность по программе (уровень освоения)	Практическая подготовленность по программе (уровень освоения)	Сформированность предметных результатов (уровень освоения)					
1	2	3	4	5	6	7	8	9	
1	Трофим Е.	высокий	высокий	высокий	высокий	высокий	4,7	высокий	
2	Алият И.	средний	средний	средний	средний	высокий	3,5	средний	
3	Артем Л.	средний	средний	средний	средний	высокий	3,1	средний	
4	Виктория Г.	низкий	низкий	низкий	низкий	высокий	2,3	низкий	
5	Влад Л.	средний	средний	средний	средний	высокий	2,6	средний	
6	Динара Д.	средний	средний	средний	высокий	высокий	4,0	средний	
7	Евгения П.	средний	средний	средний	средний	высокий	3,0	средний	
8	Захар С.	средний	средний	средний	средний	высокий	3,5	средний	
9	Кирилл В.	средний	средний	средний	средний	высокий	3,0	средний	
10	Марина М.	высокий	высокий	высокий	высокий	высокий	4,8	высокий	
11	Мария К.	средний	средний	средний	средний	высокий	3,0	средний	
12	Марк М.	средний	средний	средний	средний	высокий	3,2	средний	
13	Настя Т.	средний	средний	средний	средний	высокий	3,0	средний	
14	Никита С.	средний	средний	средний	средний	высокий	3,1	средний	
15	Олег Н.	средний	средний	средний	средний	высокий	3,8	средний	
Кол-во чел. в группе (всего)		15							
Теория		2	2	2	3	15			
Высокий уровень (чел.)		12	12	12	11	0		13,3%	
Средний уровень (чел.)		1	1	1	1	0		80,0%	
Низкий уровень (чел.)								6,7%	
Кол-во оценок по группе		15	15	15	15	15	15	100,0%	

ИТОГ ОСВОЕНИЯ ПРОГРАММЫ		В процентах	
Кол-во чел.	Личностн.	Метапредм.	Предм. рез-ты
2	15	3	2
12	0	11	12
1	0	1	1
15	15	15	15



от 1 до 2,5 – уровень низкий
от 2,6 до 4 – уровень средний
от 4,1 до 5 – уровень высокий

КАРТА (ТАБЛИЦА) РЕЗУЛЬТАТОВ ОСВОЕНИЯ ОБРАЗОВАТЕЛЬНОЙ ПРОГРАММЫ

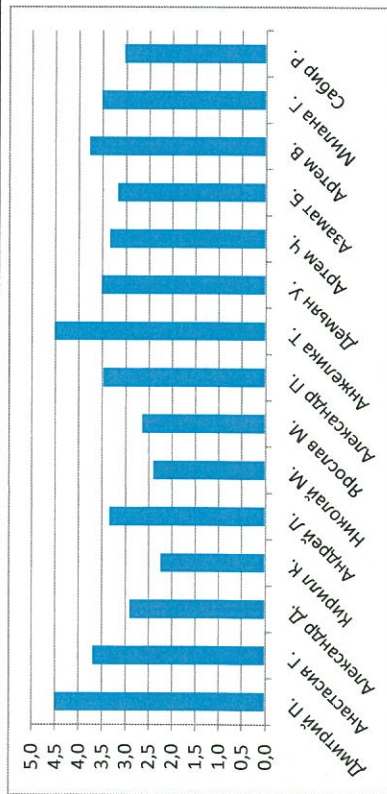
Программа: Навигатор

Направленность: социально-педагогическая

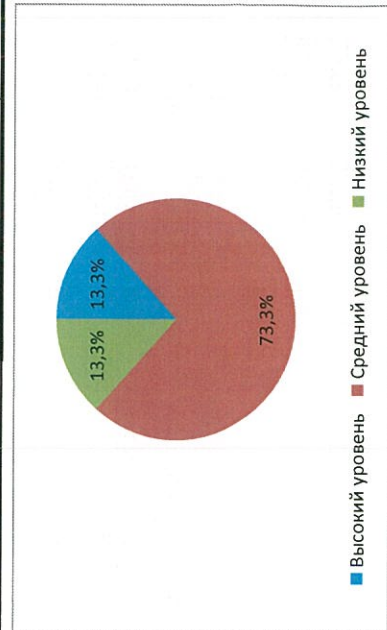
№	Фамилия, имя учащегося	Сформированность предметных результатов				Сформированность метапредметных результатов (уровень освоения)		Сформированность личностных результатов (средний уровень группы)	Итого освоения программы в баллах (среднеарифметическое значение)	Уровень освоения программы
		Сформированность предметных результатов		Сформированность предметных результатов (уровень освоения)	Сформированность метапредметных результатов (уровень освоения)	Сформированность личностных результатов (уровень освоения)				
		Теоретическая подготовленность по программе (уровень освоения)	Практическая подготовленность по программе (уровень освоения)							
1	2	3	4	5	6	7	8	9	100%	
1	Дмитрий П.	высокий	высокий	высокий	высокий	высокий	высокий	4,5	высокий	
2	Анастасия Г.	средний	средний	средний	средний	средний	высокий	3,7	средний	
3	Александр Д.	средний	средний	средний	средний	средний	высокий	2,9	средний	
4	Кирилл К.	низкий	средний	средний	средний	низкий	высокий	2,2	низкий	
5	Андрей Л.	средний	средний	средний	средний	средний	высокий	3,3	средний	
6	Николай М.	низкий	низкий	низкий	низкий	низкий	высокий	2,4	низкий	
7	Ярослав М.	средний	низкий	средний	средний	средний	высокий	2,6	средний	
8	Александр П.	средний	средний	средний	средний	средний	высокий	3,5	средний	
9	Анжелика Т.	высокий	высокий	высокий	высокий	высокий	высокий	4,5	высокий	
10	Демьян У.	средний	средний	средний	средний	средний	высокий	3,5	средний	
11	Артем Ч.	средний	средний	средний	средний	средний	высокий	3,3	средний	
12	Азамат Б.	средний	средний	средний	средний	средний	высокий	3,2	средний	
13	Артем В.	средний	средний	средний	средний	средний	высокий	3,8	средний	
14	Милана Г.	средний	средний	средний	средний	средний	высокий	3,5	средний	
15	Сабир Р.	средний	средний	средний	средний	средний	высокий	3,0	средний	

Кол-во чел. в группе (всего)	15		Металреда.	Личностн.	ИТОГ ОСВОЕНИЯ ПРОГРАММЫ	
	Теория	Практика			Кол-во чел.	В процентах
Высокий уровень (чел.)	2	2	2	15	2	13,3%
Средний уровень (чел.)	11	11	11	0	11	73,3%
Низкий уровень (чел.)	2	2	2	0	2	13,3%
Кол-во оценок по группе	15	15	15	15	15	100,0%

Высокий уровень
Средний уровень
Низкий уровень



от 1 до 2,5 – уровень низкий
от 2,6 до 4 – уровень средний
от 4,1 до 5 – уровень высокий



■ Высокий уровень ■ Средний уровень ■ Низкий уровень

КАРТА (ТАБЛИЦА) РЕЗУЛЬТАТОВ ОСВОЕНИЯ ОБРАЗОВАТЕЛЬНОЙ ПРОГРАММЫ

Программа: Навигатор
Направленность: социально-педагогическая

№ группы: 3
Год обучения: 1

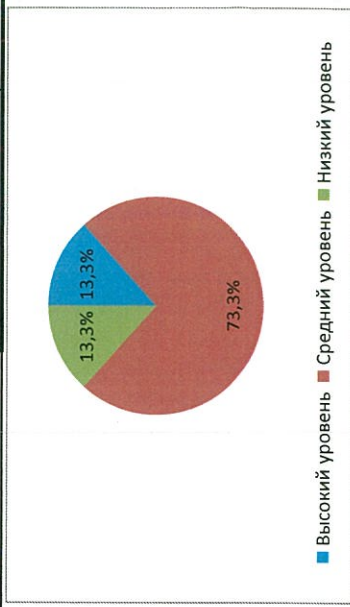

Количество часов по программе: 216
Полнота реализации (час.): 216
Сохранность контингента (%): 100%

№	Фамилия, имя учащегося	Сформированность предметных результатов				Сформированность метапредметных результатов (уровень освоения)	Сформированность личностных результатов (средний уровень группы)	Итого освоения программы в баллах (среднеарифметическое значение)	Уровень освоения программы
		Теоретическая подготовка по программе (уровень освоения)	Практическая подготовка по программе (уровень освоения)	Сформированность предметных результатов (уровень освоения)	Сформированность предметных результатов (уровень освоения)				
1	2	3	4	5	6	7	8	9	
1	Андрей Ц.	средний	средний	средний	средний	высокий	3,4	средний	
2	Ульяна Ч.	высокий	высокий	высокий	высокий	высокий	4,5	высокий	
3	Максим С.	средний	средний	средний	средний	высокий	3,8	средний	
4	Валерий С.	средний	средний	средний	средний	высокий	4,0	средний	
5	Илья Р.	средний	средний	средний	средний	высокий	3,4	средний	
6	Владлен С.	средний	средний	средний	средний	высокий	2,6	средний	
7	Никита К.	средний	средний	средний	средний	высокий	3,2	средний	
8	Иван А.	средний	средний	средний	средний	высокий	3,0	средний	
9	Анна А.	средний	средний	средний	средний	высокий	4,0	средний	
10	Аделя И.	средний	высокий	высокий	высокий	высокий	4,3	высокий	
11	Артем Н.	средний	средний	средний	средний	высокий	2,5	средний	
12	Вероника Н.	средний	средний	средний	средний	высокий	2,9	средний	
13	Ярослав Д.	средний	средний	средний	средний	высокий	2,9	средний	
14	Тимофей Д.	низкий	низкий	низкий	низкий	низкий	2,3	низкий	
15	Артур Ж.	низкий	низкий	низкий	низкий	низкий	2,1	низкий	

Кол-во чел. в группе (всего)	15
Теория	15
Практика	15
Предм. рез-ты	15
Метапредм.	15
Личностн.	15

ИТОГ ОСВОЕНИЯ ПРОГРАММЫ	
Кол-во чел.	В процентах
2	13,3%
11	73,3%
2	13,3%
15	100,0%

от 1 до 2,5 – уровень низкий
от 2,6 до 4 – уровень средний
от 4,1 до 5 – уровень высокий



Высокий уровень
Средний уровень
Низкий уровень

■ Высокий уровень ■ Средний уровень ■ Низкий уровень