


СОГЛАСОВАНО
Начальник Отдела образования
администрации
Красносельского района
Санкт-Петербурга
О.С. Нестеренкова
«___» _____ 2019



СОГЛАСОВАНО
ВРиО начальника ОГИБДД
УМВД России
по Красносельскому району
Санкт-Петербурга
А.С. Литвинов
«___» _____ 2019



СОГЛАСОВАНО
Директор ГБУ ИМЦ
Красносельского района
Санкт-Петербурга
Т.А. Сенкевич
«___» _____ 2019



УТВЕРЖДАЮ
Директор ГБУ ДО ДДТ
Красносельского района
Санкт-Петербурга
М.Д. Иванчик
«___» _____ 2019



ПОЛОЖЕНИЕ
о районных соревнованиях
для учащихся образовательных школ
«Безопасное колесо - 2020»

Санкт-Петербург
2019-2020

1. Общие положения

1.1. Районные соревнования «Безопасное колесо» для учащихся общеобразовательных школ (далее Конкурс) являются вторым этапом Всероссийского конкурса юных инспекторов движения «Безопасное колесо»

1.2. Конкурс проводится ежегодно во исполнение:

- плана районных массовых мероприятий Отдела образования Красносельского района Санкт-Петербурга на 2019-2020 учебный год;
- межведомственного плана совместных мероприятий, направленных на предупреждение детского дорожно-транспортного травматизма на 2019-2020 учебный год.

2. Цели и задачи конкурса

2.1. Цель Конкурса:

2.1.1. Привлечение внимания общественности к вопросам:

- воспитания законопослушных участников дорожного движения;
- профилактики детского дорожно-транспортного травматизма;
- формирования у обучающихся культуры здорового и безопасного образа жизни.

2.1.2. Выявление победителей соревнований для участия в финале регионального этапа Конкурса.

2.2. Задачи Конкурса:

- предупреждение детского дорожно-транспортного травматизма;
- освоение и закрепление школьниками знаний Правил дорожного движения;
- закрепление у обучающихся знаний Правил дорожного движения Российской Федерации (далее – ПДД);
- привлечение детей к участию в пропаганде правил безопасного поведения на улицах и дорогах и безопасного участия в дорожном движении;
- вовлечение детей в отряды юных инспекторов движения;
- привлечение детей к систематическим занятиям физической культурой и спортом.

3. Организация и проведение конкурса

3.1 Общее руководство подготовкой и проведением районных соревнований осуществляют совместно Отдел образования Красносельского района Санкт-Петербурга и ОГИБДД Красносельского района УМВД России по Санкт-Петербургу, ГБУ дополнительного образования Центр повышения квалификации специалистов Красносельского района Санкт-Петербурга «Информационно-методический Центр» (далее - ИМЦ).

3.2. Непосредственное проведение соревнований возлагается на ГБУ ДО Дом детского творчества Красносельского района Санкт-Петербурга (далее

- ДДТ), расположенного по адресу: Санкт-Петербург, ул. Гарькавого, д. 11, к.2. Для проведения соревнований создан Оргкомитет (приложение 1). Оргкомитет оставляет за собой право переноса места проведения соревнований на другую базу.

Оргкомитет формирует состав рабочей группы и судейскую коллегию, которая утверждается приказом директора ГБУ ДО ДДТ Красносельского района СПб. Решение судейской коллегии по итогам соревнований оформляется протоколом и не подлежит пересмотру.

3.3. К участию в районном этапе конкурса «Безопасное колесо» допускаются команды-победители школьных этапов конкурса (в соответствии с итоговым протоколом). Состав команды - 4 человека: два мальчика и две девочки (даты рождения: с 01.06.2009 по 31.12.2009, 2010 (полностью), с 01.01.2011 по 31.05.2011). Один из них - капитан.

4. Сроки и порядок проведения Конкурса

4. 1. Соревнования проводятся в два этапа:

1 этап: подготовительный. Предполагает изучение материала по обозначенной теме и проведение соревнований по заданной теме в образовательных учреждениях Красносельского района. Проводится с 15.11.2019 по 22.03.2020.

2 этап: районный. Представляет собой соревнования между командами - победителями школьного этапа конкурса. Проводится 08.04.2020.

4.2. Оргкомитет может назначить дополнительные дни проведения или перенос дня проведения Конкурса (в связи с погодными условиями).

4.3. Команда - победитель второго этапа участвует в городском этапе соревнований «Безопасное колесо» (Положение опубликовано располагается на сайте ГБОУ «Балтийский берег»: www.balticbereg.ru). Время проведения городских соревнований - сентябрь-октябрь 2020 (определяется дополнительно Оргкомитетом городских соревнований).

4.4. Команды должны иметь:

- форму для участия в спортивном конкурсе «Фигурное вождение», а также форму для представления творческого выступления (включая сменную обувь). Внешний вид участников оценивается дополнительным количеством баллов, которые учитываются в сумме баллов творческого конкурса.

- санитарную сумку (состав автомобильной аптечки – Приложение 6):

- записная книжка, карандаш, одна пара медицинских перчаток

- у каждого участника должна быть ручка

4.5. Руководитель каждой команды должен *в одном письме до 23.03.2020* на электронную почту pddddd@mail.ru (с обязательной пометкой в теме письма: «№ОУ БК20») предоставить в организационный комитет соревнований:

заявку на участие (приложение 2) в трех файлах:

✓ документ Microsoft WORD -без подписей и печати;

- ✓ Документ в формате JPEG с проставленными подписями и печатями: отсканированный или сфотографированный оригинал.
- ✓ документ Microsoft WORD: *протокол или информационная справка* о проведении соревнований в образовательном учреждении (приложение 3).

4.6. При регистрации каждая команда, принимающая участие в районных соревнованиях, представляет следующие документы:

- ✓ *оригинал заявки* (форма заявки указана в приложении 2) с проставленными допусками врача напротив фамилии каждого члена команды, с подписью директора и печатью образовательного учреждения;
- ✓ *ксерокопии свидетельств* о рождении каждого участника;
- ✓ *копию Протокола или информационную справку* о проведении Конкурса в образовательном учреждении (приложение 3), заверенную директором образовательного учреждения;
- ✓ согласие на использование и обработку персональных данных (приложение 4)
- ✓ выписку из журнала о проведении инструктажа по мерам безопасности (приложение 5)

4.7. При отсутствии документов, предусмотренных п. 4.6, команда к участию в Конкурсе не допускается.

4.8. В случае выявления несоответствия между предоставленными командой документами и действительным возрастом участников соревнований, команда не принимает участие в соревнованиях.

4.9. Правила и особенности каждого этапа конкурсной части программы разъясняются участникам судьями на станциях непосредственно перед началом соревнований.

4.10. Соревнования начинаются в 10-00 и заканчиваются не позднее 17-00 часов. По решению оргкомитета продолжительность проведения соревнований может быть установлена от 1 до 3 дней.

4.11. Соревнования на станции «Фигурное вождение» проводятся на велосипедах типа «STELS» (с ножными тормозами). Обеспечение соревнований велосипедами возлагается на организаторов соревнований.

4.12. Методическая разработка сценария, распечатанная на бумажном носителе, а также её электронный вариант (CD или DVD - диск) сдаются в жюри творческого конкурса непосредственно перед выступлением.

5. Подготовительный этап

5.1. Для участия в соревнованиях командам необходимо:

- выбрать название команды, связанное с темой соревнований;
- придумать и изготовить всем участникам эмблемы, соответствующие названию команды и тематике соревнований;
- подготовить творческое выступление на тему: «Выполняем ПДД – не будет ДТП»;
- оформить сценарий творческого выступления в соответствии с рекомендациями.

5.2. Участникам необходимо знать правила дорожного движения, в т. ч.:

- возраст, с которого разрешается управлять велосипедом, мопедом;
- значения жестовых сигналов велосипедиста;
- дорожные знаки и их значения;
- значения сигналов регулировщика;
- правила проезда перекрёстков;
- виды разметки;
- приоритетность действия горизонтальной дорожной разметки и дорожных знаков, сигналов регулировщика и сигналов светофора;
- оборудование велосипеда, и экипировка велосипедиста в темное время суток и при недостаточной видимости;
- теоретические и практические основы оказания доврачебной помощи:
 - ✓ при различных видах кровотечений, их признаки;
 - ✓ при различных видах переломов, их признаки;
 - ✓ при различных видах ожогов, их признаки;
 - ✓ при различных видах отморожениях, их признаки;
 - ✓ при различных видах ран, их признаки;
 - ✓ при травмах различных частей тела: головы, грудной клетки, позвоночника, живота;
 - ✓ состав автомобильной аптечки;
 - ✓ алгоритм оказания доврачебной помощи при ДТП;
 - ✓ знание простых повязок и мест их наложения.

5.3. Участникам необходимо уметь:

- отвечать на вопросы теста по ПДД, пользуясь компьютерной клавиатурой;
- представить творческое выступление, подготовленное дома, соблюдая регламент времени;
- найти в автомобильной аптечке предметы, необходимые для оказания доврачебной помощи;
- наложить жгут, остановив артериальное кровотечение, наложить повязку «Крестообразную на затылок, повязку «Спиральную» на конечности, условно пострадавшего в дорожно-транспортном происшествии (далее -ДТП).
- выполнить на велосипеде фигуры, обозначенные в Положении;
- устранить неисправности велосипеда: неисправность рулевого управления, тормозной системы, ослабленное натяжение цепи, спущенное колесо и т.п.

6. Этапы конкурса

Программа соревнований состоит из практических и теоретических заданий. Конкурсные задания в полном объеме доводятся до участников непосредственно перед началом каждого этапа Конкурса.

6.1. 1 станция - «Знатоки ПДД» практическое задание в интерактивной программе «Автомобильное путешествие» на знание Правил дорожного движения Российской Федерации.

6.2. 2 станция - «Первая помощь» - конкурс, включающий в себя теоретические вопросы на знание основ оказания первой доврачебной помощи.

6.3. 3 станция - «Первая помощь» - конкурс, включающий в себя практические задания на знание основ оказания первой доврачебной помощи.

6.4. 4 станция - «Фигурное вождение» - вождение велосипеда на специально оборудованной препятствиями площадке.

6.5. 5 станция - «Дорожный иероглиф» - конкурс на знание дорожных знаков, Правил дорожного движения Российской Федерации.

6.6. 6 станция - творческий конкурс на тему «Выполняем ПДД - не будет ДТП!» (может быть изменена согласно плану городских мероприятий)

6.7. 7 станция - устройство велосипеда.

7. Содержание этапов соревнований

7.1. Станция 1. «Знатоки Правил дорожного движения»

Станция содержит практическое задание в интерактивной программе «Автомобильное путешествие» на знание Правил дорожного движения Российской Федерации. Каждый участник команды садится перед компьютером. Задача - ответить на вопросы двух тестов электронного экзаменатора «Тест по курсу», содержащих по 10 вопросов каждый. За каждый правильный ответ участник зарабатывает 2 балла. Максимально-возможное количество баллов -40.

Время на прохождение двух тестов -15 минут.

За отказ от выполнения задания участнику начисляется 60 штрафных баллов.

По результатам личного первенства награждаются два участника (девочка и мальчик), которые определяются по максимальному количеству набранных баллов. При равенстве результатов преимущество отдается участнику, возраст которого младше.

Награждаются команда-победитель (I место) и команды, занявшие призовые места (II и III место) которые выявляются по максимальной сумме баллов, набранных членами команды.

7.2.1. Станция 2 «Первая помощь», теория

Задания станции состоят из трех блоков – теоретические вопросы по оказанию медицинской помощи, наличие и знание предметов из состава автомобильной аптечки и вопросы по применению предметов из автомобильной аптечки в разных ситуациях.

1. Первый блок станции включает 12 билетов с теоретическими вопросами. В каждом билете 5 вопросов с тремя вариантами ответов к каждому, один из которых верный. Каждый член команды заносит выбранные им ответы на теоретические вопросы в бланк. За каждый правильный ответ - 2 балла. Всего за ответы на вопросы первого блока теоретической части каждый может заработать 10 баллов, соответственно, команда - 40 баллов. Время на выполнение 7 минут.

2. Второй блок - проверка наличия предметов автомобильной аптечки (санитарной сумки): арбитр называет предмет по списку, капитан команды достает названный ведущим станции предмет и демонстрирует его арбитрам. Допускается помощь всех членов команды.

Критерии оценки:

- Наличие аптечки – 2 балла

- Отсутствие 1-3 предметов из 16 - минус 1 балл; отсутствие более 3-ех предметов - минус 2 балла; отсутствие аптечки (санитарной сумки) – минус 3 балла.

3. Блок с вопросами по использованию средств из автомобильной аптечки состоит из 8 билетов. Капитан команды выбирает билет с заданием. Вся команда после обсуждения ответа на вопрос в течение 1 минуты предъявляет указанный в билете предмет арбитрам и подробно рассказывает об его использовании. За правильно указанный предмет начисляется 2 балла и 2 балла можно заработать за правильное объяснение

За отказ от выполнения одного из заданий станции команде начисляется 50 штрафных баллов.

7.2.2. Станция 3 «Первая помощь», практика

Участникам предлагается выбрать один из пяти билетов с практическими заданиями по оказанию первой доврачебной помощи: на умение производить временную остановку артериального кровотечения с использованием резинового жгута, накладывать повязку: крестообразная на затылок и «Спиральная» на конечности.

Время выполнения практического задания – 14 минут. Капитан команды выбирает билет с практическим заданием, и команда приступает к выполнению задания: наложение жгута или повязки с объяснением действий. За действиями команды наблюдает арбитр, который оценивает каждое действие, не помогая, и ведет подсчет баллов, заработанных командой. Необходимые предметы для выполнения заданий команды должны иметь с собой в санитарной сумке.

Критерии оценки и начисление штрафных баллов на станции
«Первая помощь», практика

Наложение резинового жгута		
Жгут наложен, соблюдены все условия, задание выполнено правильно		30 баллов
№ п/п	Критерии	Штрафные баллы
1	Отказ от выполнения задания	- 40 баллов
2	Жгут не наложен, неправильно определен вид повязки	- 30 баллов
3	Жгут наложен, перепутана конечность	- 5 баллов
4	Жгут наложен не на соответствующую область	- 5 баллов
5	Жгут наложен на голое тело, одежда или салфетка не полностью закрывают зону наложения жгута	- 1 балл
6	Жгут наложен с нарушениями (туры жгута должны располагаться рядом друг с другом, не перекрещиваясь и не ущемляя кожу)	- 3 балла
7	Жгут не закреплен, расцепился при выполнении задания	- 3 балла
8	Не указано время наложения жгута	- 1 балл
Наложение повязок		
Вид кровотечения определен верно, повязка наложена с соблюдением всех правил		30 баллов
№ п/п	Критерии	Штрафные баллы
1	Отказ от выполнения задания	- 40 баллов
2	Повязка не наложена, неправильно определен вид повязки для остановки венозного кровотечения	- 30 баллов
3	Повязка наложена, перепутана конечность	- 5 баллов
4	Не закреплен конец бинта или конец бинта закреплен над раной	-2 балла
5	Промежутки между турами бинта	-1 балл (за каждый)
6	Складки и карманы	- 1 балл
7	Нет салфетки на ране, нарушение стерильности	- 2 балла
8	Бинт не использован полностью	- 2 балла

7.2.3. Команда-победитель определяется по результатам личного первенства по максимальному количеству набранных баллов. При равенстве набранных баллов приоритет отдается самому младшему участнику соревнований. Награждаются лучшая команда и два участника – девочка и мальчик, заработавшие максимальное количество баллов.

7.3. Станция 4 «Фигурное вождение велосипеда»

Каждый участник должен проехать по специальному маршруту «Автогородка» на велосипеде.

Участникам для выполнения предлагаются следующие фигуры:

1. *Проезд с наклоном под перекладиной (см. рис.1)*

Участник должен проехать под планкой, расположенной на высоте 1,33 метра, не задев её.




Рисунок 1

2. Жёлоб (см. рис.2)

Это препятствие длиной 3 метра, высотой 0,05 метра, скошенное со стороны въезда и выезда для плавности начала и конца преодоления препятствия. По краям доски в длину прикреплены рейки. Задача участника - проехать препятствие, стараясь не съехать с него.




Рисунок 2 (вид с торца)

3. Слалом (см. рис.3)

Участник проезжает зигзагом между 5 стойками, расположенными друг от друга на расстоянии 1,3 метров, высота стойки – 1,5 метра, диаметр основания – 0,2 метра. Задача - объехать каждый предмет, не задев его.



Рисунок 3

4. Наклонная доска (см. рис.4)

В основании конструкции находится каркас. Часть, по которой движется велосипед, обшита резиной. Размеры препятствия: длина – 3 метра, ширина – 0,4 метра, высота слева – 0,1 метра, справа – 0,01 метра. Участник должен проехать по доске, не съехав с неё.




Рисунок 4

5. Перенос предмета

Участнику необходимо, не останавливаясь, подъехать к стойке с предметом, взять предмет в руку и перенести на следующую стойку, установленную на расстоянии трёх метров.

6. Зауженная дорожка (см. рис. 5)

Длина дорожки не менее 3,5 метров. Ширина в начале дорожки не менее 0,5 метра, в конце – 0,15 метра (расстояние измеряется между внутренними краями фишек (шайб)). Участник должен проехать по дорожке, не касаясь колёсами фишек (шайб), ограничивающих траекторию движения.

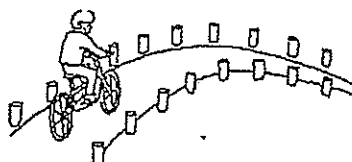


Рисунок 5

7. Прицельное торможение (см. рис. 6)

Участник должен остановиться около ограничительной планки с таким расчетом, чтобы переднее колесо задело планку, но не сдвинуло ее.




Рисунок 6

7.3.1. Параметры оценки конкурса «Фигурное вождение»

№ п/п	Фигура	Ошибка	Штрафные баллы
1.	Проезд с наклоном под перекладиной	Касание планки	-1
		Сбита планка	-2
		Объезд препятствия	-3
2.	Жёлоб	Выезд из желоба одним колесом	-2
		Выезд из желоба двумя колесами	-4
		Объезд препятствия	-5
3.	Слалом	Смещение стойки (за каждую)	-1
		Удар по стойки (за каждую)	-2
		Выезд за пределы трассы (за каждую)	-3
4.	Наклонная доска	Каждый съезд с доски одним колесом	-2
		Каждый съезд с доски двумя колесами	-4
5.	Перенос предмета	Проезд мимо предмета	-3
		Падение предмета с конечной стойки	-2
		Предмет не положен в стойку	-2
6.	Зауженная дорожка с поворотом	За каждое касание колесами фишек (шайб)	-1
		За сдвигание колесами фишек (шайб)	-2
		Объезд препятствия	-10
7.	Прицельное торможение	Планка сбита – переезд до 0,1 м	-2
		Планка сбита – переезд более 0,1 м	-3
		Нет касания планки (недоезд)	-4
При подведении итогов конкурса учитывается время прохождения трассы			
В случае отказа от прохождения трассы участнику насчитывается - 60 штрафных баллов			

7.3.2. Победители определяются по наименьшему количеству полученных штрафных баллов и показавшие лучшее время. При равенстве суммы баллов у участников, преимущество отдается участнику, младшему по возрасту.

7.3.3. Награждаются: в личном первенстве - два лучших участника (девочка и мальчик), получившие наименьшее количество штрафных баллов, и показавшие лучшее время и лучшие команды: 1 место (победитель в номинации), и за призовые места (2 и 3 место).

7.4. Станция 5. «Дорожный иероглиф»

7.4.1. Каждому члену команды предлагается ответить на вопросы, содержащие несколько вариантов ответов на знание дорожных знаков. Вопросы задаются в определенном программном режиме - высвечиваются на экране в течение 20 секунд. Участники вносят ответы в специальные бланки. За каждый правильный ответ начисляется 1 балл. Максимально-возможное количество баллов – 20 у каждого участника, 80 - у команды.

7.4.2. По результатам личного первенства награждаются девочка и мальчик, которые определяются по максимальному количеству набранных баллов. При равенстве результатов преимущество отдается участникам, младшим по возрасту.

Награждаются команда-победитель в номинации (1 место), и команды, занявшие 2 и 3 место.

7.5. Станция 6. Творческий конкурс

7.5.1. Тема: «Выполняем ПДД – не будет ДТП!».

7.5.2. Конкурс проводится в помещении, оборудованном звуковой аппаратурой и техническими средствами (экраном, мультимедийной установкой). На конкурсе одновременно присутствует несколько команд согласно программе проведения соревнований.

7.5.3. Сопровождающие допускаются на конкурс в качестве зрителей.

7.5.4. Творческое выступление проводится командой участников средствами художественной самодеятельности в любой малой сценической форме (инсценированная песня, литературный монтаж, поэтическая зарисовка, поурри, КВН и т.д.)

7.5.5. Продолжительность выступления - не более 3-х минут. В случае превышения отведенного времени, *каждый* член жюри конкурса начисляет штрафные баллы: превышение времени выступления на 1-10 секунд – 2 балла, при превышении на 11-30 секунд – 5 баллов, при превышении на 31 секунду и более – 10 баллов.

7.5.6. Запрещается использование фонограммы с записанным голосом для чтения стихов и исполнения песен. В случае нарушения данного

условия команда снимается с конкурса.

7.5.7. Критерии оценки конкурса представлены в приложении 7.

7.6. Станция 7. «Велосервис»

7.6.1. На станции команда работает в полном составе. Задание состоит из 2-х частей:

- найти детали велосипеда;
- устранить неисправности велосипеда.

7.6.2. Задание №1: В специальной коробке находятся детали различных транспортных средств. Задание: отобрать детали, являющиеся составными частями велосипеда и дать им правильное название.

7.6.3. Контрольное время на выполнение задания №1 – 6 минут. За каждую правильно выложенную деталь команда зарабатывает 1 балл, за правильное название выложенной детали – 2 балла. За каждую оставленную в коробке нужную деталь - команда получает 3 штрафных балла.

7.6.4. Иллюстрация «Устройство велосипеда» для подготовки команд размещена в приложении 9.

7.6.5. Задание № 2: устранение неисправностей велосипеда: рулевого управления, тормозной системы, спущенного колеса и т.п. Время на выполнение задания – 8 минут.

7.6.6. За полное исправление каждой неполадки команда зарабатывает 4 балла. Словесное обозначение неисправности без её устранения приносит команде 1 балл. За каждый «пропуск» неисправности насчитывается 3 штрафных балла, за каждое некорректное устранение неисправности - насчитывается 2 штрафных балла.

7.6.7. На станции команда может заработать 25 баллов.

7.6.8. При равенстве количества заработанных командами баллов, предпочтение отдаётся команде, затратившей наименьшее время на выполнение заданий, кроме того, учитывается возраст участников. Награждаются лучшие команды, получившие наибольшее количество баллов: команда-победитель в номинации (1 место) и команды за 2 и 3 призовые места.

8. Требования к оформлению литературного сценария творческого выступления

8.1. Титульный лист (приложение 8):

8.1.1. полное наименование ГБОУ, класс;

8.1.2. название выступления;

8.1.3. название Конкурса «Безопасное колесо»;

8.1.4. фамилия, имя, отчество руководителя команды (ПОЛНОСТЬЮ), должность;

8.1.5. город;

8.1.6. год разработки.

8.2. Содержание сценария:

8.2.1. Пояснительная записка:

- актуальность;
- идея - основная мысль автора;
- цель, задачи;
- условия и особенности реализации;
- предварительные организационные мероприятия (задания для участников творческого выступления);
- методические советы по проведению, рекомендации автора по организации и проведению для потенциальных пользователей методической разработки: участники исполнения сценария (возраст, количество, данные);
- ожидаемые результаты;
- оборудование для проведения мероприятия: описывается подробно, в том числе реквизит, костюмы;
- особенности художественного, светового и музыкального оформления.

8.2.2. Литературный сценарий выступления:

- действующие лица с указанием имен и фамилий артистов;
- сценарный ход творческого выступления;
- полный текст ведущих и героев;
- ремарки в тексте, раскрывающие особенности героев, происходящее действие, выделяются курсивом,
- ссылки в тексте на используемое музыкальное оформление (фонограммы, звуковые эффекты, сопровождающие выступление).

8.2.3. Список литературы и музыкальный материал с указанием авторов текста и музыки: перечень литературы приводится в алфавитном порядке; для каждого используемого литературного источника указываются все выходные данные (Ф.И.О. авторов, название источника, город, название издания, год выпуска); при использовании интернет-источников указывается название сайта, название статьи (или песни), адрес сайта и дата обращения к нему.

8.3. Оформление:

8.3.1. поля оставляют со всех сторон листа: размер левого поля – 3 см, правого 1,5 см, верхнего и нижнего полей – 2 см;

8.3.2. текст сценария оформляется шрифтом Times New Roman, 14 пт, междустрочный интервал - одинарный;

8.3.3. выравнивание основного текста - по ширине;

8.3.4. названия разделов выделяются полужирным курсивом и располагаются по центру листа, основной текст отделяется от заголовка интервалом

8.3.5. имена персонажей в тексте сценария выделяются полужирным шрифтом, печатаются в левой части и не сливаются с основным текстом;

8.3.6. ремарки, описывающие происходящее действие, выделяются

- курсивом и располагаются по центру листа;
- 8.3.7. в тексте сценария используемый музыкальный материал приводится с указанием названия, Ф.И.О. композитора и автора слов, выделяется курсивом и располагаются по центру листа;
- 8.3.8. каждое приложение нумеруется (полужирный курсив, выравнивание по правому краю) и имеет название;
- 8.3.9. все страницы, за исключением титульного листа, должны быть пронумерованы;
- 8.3.10. работа предоставляется в папке-скоросшивателе с прозрачным верхним листом.

9. Подведение итогов Конкурса, награждение победителей, призёров и участников Конкурса

- 9.1. Каждый член жюри заполняет индивидуальный протокол. Результаты обобщаются в сводном протоколе.
- 9.2. Итоги соревнований подводит судейская коллегия. Подведение итогов каждого этапа производится сразу по окончании конкурсных испытаний на станции. Все результаты заносятся в отдельные ведомости и в маршрутные листы команд.
- 9.3. Награждаются 3 команды занявшие: 1 место (победитель), 2 и 3 место (призёры). Победителями (1 место) и призерами (2,3место) соревнований становятся команды, занявшие первые три места по сумме баллов, полученных ими на всех этапах. Команда, ставшая победителем получает право представлять район на региональном этапе соревнований «Безопасное колесо».
- 9.4. Судейская коллегия имеет право присудить дополнительные номинации финала соревнований. За участие в районных соревнованиях все команды награждаются сертификатами участника.
- 9.5. Итоги участия команд в районных соревнованиях выкладываются на сайт ДДТ не позднее 27.04.2020 года.
- 9.6. Награждение участников проводится в мае 2020 года в ДДТ по адресу: ул. Пограничника Гарькавого, д. 36, к. 6 (дата проведения награждения объявляется 08.04.2020).

10. Обеспечение безопасности участников

За организацию безопасных условий Конкурса отвечает организатор конкурса – ГБУ ДО ДДТ Красносельского района, председатель организационного комитета, организация (учреждение) предоставляющая площадку (помещение) для организации и проведения массового мероприятия.

Организатор Конкурса разрабатывает приказ о проведении Конкурса, проводит вводный инструктаж с руководителями команд и участниками

Конкурса. Осуществляет общий контроль за соблюдением требований безопасности при проведении массового мероприятия.

Организатор, предоставляющий площадку (помещение) для проведения и организации массовых мероприятий обеспечивает комплексную безопасность (пожарную безопасность, электробезопасность, экологическую безопасность, взрывобезопасность, антитеррористическую защищенность).

Ввиду отсутствия в учреждении организатора специального оборудованного медицинского пункта и медицинского работника, организация предоставляет беспрепятственный доступ к экстренному вызову скорой помощи.

Руководитель образовательного учреждения, издает приказ по учреждению о направлении команды на мероприятие.

Персональную ответственность за жизнь и здоровье участников, и соблюдения техники безопасности, обеспечение дисциплины, безопасное поведение команды на мероприятии несут родители и представители направляющей стороны.

11. Литература для подготовки

1. А.В. Вашкевич, Е.И. Толочко, М.М. Исхаков. Профилактика детского дорожно-транспортного травматизма в образовательных учреждениях. Учебно-методическое пособие. СПб, МВД России СПб университет, 2012
1. Газета «Добрая Дорога Детства» (подборка за 2012 -2019 годы)
2. Всероссийское общество автомобилистов. Тестирование знаний Правил дорожного движения (Дата обращения к сайту 09.01.18) <http://www.voa.ru/bdd>
3. Методические рекомендации для подготовки команд к городским соревнованиям по медико-санитарной подготовке, слету юных моряков, соревнованиям «Зарница» и «Школа безопасности» Санкт-Петербурга, Ленинградской области и Северо-Запада России (практическая часть), Гор. ЦГПВ Санкт-Петербург. 2011 год
4. Правила дорожного движения. (В т.ч. 24. Дополнительные требования к движению велосипедистов и водителей мопедов), 2019
5. Электронная игра «Автомобильное путешествие». Составная часть учебно-методического комплекта, подготовленного в рамках пилотного проекта «Формирование и рассылка пилотных комплектов УМК для учащихся, методических материалов для учителей в субъекты Российской Федерации в соответствии с приказом Рособразования от 10.04.2009 г. № 377

Вопросы по организации и проведению конкурса - по телефону: 246-03-09, Косаченко Ирина Андреевна, Михайлова Марина Владимировна

к Положению о проведении районного этапа
соревнований «Безопасное колесо - 2020»

Организационный комитет конкурса

1. Суровенкова Людмила Леонидовна – специалист первой категории сектора образовательных учреждений Отдела образования администрации Красносельского района Санкт Петербурга
2. Гончарова Юлия Владимировна - старший инспектор по пропаганде БДД ОГИБДД УМВД России по Красносельскому району г. Санкт-Петербург.
3. Диденко Наталья Леонидовна - методист по воспитательной работе ГБУ «Информационно-методический центр» Красносельского района Санкт-Петербурга.
4. Косаченко Ирина Андреевна – методист ГБУ ДО Дом детского творчества Красносельского района Санкт-Петербурга
5. Михайлова Марина Владимировна - методист ГБУ ДО Дом детского творчества Красносельского района Санкт-Петербурга

к Положению о проведении районного этапа
соревнований «Безопасное колесо - 2020»

Форма заявки на участие в районных соревнованиях «Безопасное колесо»

**Заявка
на участие в районных соревнованиях «Безопасное колесо-2020»**

команды _____

ГБОУ СОШ (лицея, гимназии) № _____

Красносельского района Санкт-Петербурга

№п/п	Фамилия, имя участника	Дата рождения	Класс	Домашний адрес	Допуск врача
1					
2					
3					
4					
5	<i>Запасной член команды</i>				
6	<i>Запасной член команды</i>				

Всего допущено к соревнованиям _____ человек

Медицинский работник: _____
подпись _____ ФИО _____

Руководители команды:

1. _____
ФИО (полностью) _____ подпись _____

Должность: _____

Контактный телефон: _____

e-mail _____

2. _____
ФИО (полностью) _____ подпись _____

Должность: _____

Контактный телефон: _____

e-mail _____

Руководитель учреждения:

МП _____
ФИО _____ подпись _____

к Положению о проведении районного этапа
соревнований «Безопасное колесо - 2020»

СОГЛАСИЕ
на использование и обработку персональных данных

Я, _____,
ФИО родителя или законного представителя
являющийся родителем (законным представителем) ребенка

фамилия, имя, отчество ребенка

на основании Семейного кодекса РФ и Федерального закона от 27.07.2006 г. № 152-ФЗ «О персональных данных» даю согласие на обработку своих персональных данных и персональных данных ребенка (далее - Ребенок) ГБУ ДО ДДТ Красносельского района, расположенному по адресу: Санкт-Петербург, ул. Пограничника Гарьковского, д. 11, корп. 2, в связи с направлением Ребенка на районный конкурс «Безопасное колесо».

Я даю разрешение на безвозмездное использование фото- и видеоматериалов, а также других информационных материалов с участием моего ребенка и меня во внутренних и внешних коммуникациях, фотографии и изображение могут быть скопированы, представлены и сделаны достоянием общественности или адаптированы для использования любыми СМИ и любым способом, в частности в рекламных буклетах и во всех средствах массовой информации, ТВ, кинофильмах, видео, в Интернете, листовках, почтовых рассылках, каталогах, постерах, промо статьях, рекламной кампании, на упаковке, и т.д. при условии, что произведенные фотографии и видео не нанесут вред достоинству и репутации моего ребенка.

Я согласен(-сна), что обработка персональных данных может осуществляться как с использованием автоматизированных средств, так и без таковых.

Я оставляю за собой право отозвать настоящее согласие, письменно уведомив об этом ГБУ ДО ДДТ Красносельского района. В случае получения моего письменного заявления об отзыве настоящего согласия ГБУ ДО ДДТ Красносельского района обязан прекратить обработку и использование персональных данных.

« ____ » _____ 201__ г. _____ / _____

к Положению о проведении районного этапа соревнований «Безопасное колесо - 2020»

**Выписка из журнала
о проведении инструктажа по мерам безопасности**

Настоящей справкой удостоверяется, что со всеми нижеперечисленными членами команды _____,

(полное наименование образовательного учреждения, объединения, название, номер, район) направленными для участия в районном этапе соревнований «Безопасное колесо - 2020» проведен инструктаж по следующим темам:

1. Правила поведения и пребывания: на территории образовательной организации, в общественных местах, на транспорте.
2. Меры пожарной безопасности.

№ п/п	Фамилия, имя, отчество	Краткое содержания инструктажа	Личная подпись членов команды, с которыми проведен инструктаж
1.			
2.			
3.			
4.			

Инструктаж проведен _____
(Ф.И.О. полностью, проводившего инструктаж, должность)

Подпись _____

Сопровождающий (руководитель команды) _____
(Ф.И.О. полностью, должность, телефон)

приказом № ____ от _____ назначены ответственными за жизнь, здоровье и безопасность выше перечисленных членов команды в пути следования к месту соревнования и обратно и в период проведения соревнования.

Руководитель образовательной организации _____ / _____
М.П.

Контактный телефон _____

к Положению о проведении районного этапа соревнований «Безопасное колесо - 2020»

Состав автомобильной аптечки:

- ✓ кровоостанавливающий жгут - 1 шт.;
- ✓ нестерильный марлевый бинт пятисантиметровой ширины длиной 5 метров (2 шт.);
- ✓ нестерильный марлевый бинт десятисантиметровой ширины длиной 5 метров (2 шт.);
- ✓ нестерильный марлевый бинт четырнадцатисантиметровой ширины длиной 7 метров (1 шт.);
- ✓ стерильный марлевый бинт семисантиметровой ширины длиной 5 метров (2 шт.);
- ✓ стерильный марлевый бинт десятисантиметровой ширины длиной 5 метров (2 шт.);
- ✓ стерильный марлевый бинт четырнадцатисантиметровой ширины длиной 7 метров (1 шт.);
- ✓ стерильный перевязочный пакет (1 шт.);
- ✓ марлевые стерильные медицинские салфетки (1 упаковка);
- ✓ бактерицидный лейкопластырь 4x10 см (2 шт);
- ✓ бактерицидный лейкопластырь 1,9x7,2 см (10 шт);
- ✓ рулонный лейкопластырь 1x250 см (1 шт.);
- ✓ «рот-устройство-рот» — средство для сердечно-лёгочной реанимации (1 шт.);
- ✓ ножницы;
- ✓ одна пара медицинских перчаток;
- ✓ футляр (санитарная сумка);
- ✓ рекомендации по применению аптечки.

к Положению о проведении районного этапа
соревнований «Безопасное колесо - 2020»

Параметры оценки творческого выступления

1. Наличие тематических костюмов - 1 балл
 2. Соблюдение правил дорожного движения - 3 балла
 3. Раскрытие темы - 5 баллов
 4. Новизна выступления (собственное сочинение)- 5 баллов
 5. Актерское мастерство:- 3 балла
 - уверенность - 1 балл
 - эмоциональность - 1 балл
 - сплоченность действий членов команд - 1 балл
 6. культура речи: - 3 балла
 - грамотность -1 балл
 - чёткость -1 балл
 - громкость -1 балл
 7. Оригинальность выступления: -5
 - использование стихотворных форм - 1 балл
 - использование вокальных форм -1 балл
 - использование музыки - 1 балл
 - использование специальных эффектов - 1 балл
 - использование хореографических элементов - 1 балл
 8. Использование видеоматериалов -1 балл
 9. Наличие средств наглядной агитации -1 балл
 10. Постановочно-режиссёрские и композиционные качества – 5 баллов
 11. Соблюдение регламента (3 минуты) – 1 балл
 12. Сценарий выступления: -9 баллов
 - полнота содержания текста ведущих и героев – 3 балла
 - соответствие оформления рекомендациям: - 4 балла
 - ✓ наличие всех разделов сценария -1 балл
 - ✓ «читаемость» текста -1 балл
 - ✓ наличие всех ссылок и ремарок -1 балл
 - ✓ наличие в электронном виде -1 балл
 - оригинальность оформления - 1 балл
 - аккуратность оформления -1 балл
 13. Призовой балл арбитра – 3 балла
- Итого максимально-возможное количество баллов - 45

к Положению о проведении районного этапа
соревнований «Безопасное колесо - 2020»

**Рекомендуемая форма титульного листа
литературного сценария творческого выступления**

Государственное бюджетное образовательное учреждение
средняя общеобразовательная школа № _____
Красносельского района Санкт-Петербурга

Методическая разработка

**Литературного сценария
творческого выступления**

по теме:

«Выполняем ПДД – не будет ДТП!»

команды _____

**в районных соревнованиях
«Безопасное колесо – 2020»**

Руководитель команды: _____

Должность: _____

Санкт-Петербург
2020

к Положению о проведении районного этапа соревнований «Безопасное колесо - 2020»

Устройство велосипеда

