

Отдел образования
Администрации Красносельского района Санкт-Петербурга
ГБУ ДО Дом детского творчества Красносельского района Санкт-Петербурга

МОЙ ЛЮБИМЫЙ ГОРОД

САНКТ ПЕТЕРБУРГ
ПЕРВЫЕ ПУТЕШЕСТВИЯ
В ИСТОРИЮ И КУЛЬТУРУ
РАБОЧАЯ ТЕТРАДЬ ПО ИСТОРИИ ГОРОДА

Часть II

Санкт-Петербург
2022 год

Автор составитель: *Вишнев И. А.*, педагог дополнительного образования ДЦТ Красносельского района

Редактор: *Сенничева И.О.*, заместитель директора ДЦТ

Рецензент: *Вербецкая А.М.*, доцент кафедры дошкольной педагогики Института детства РГПУ им. А.И. Герцена

Компьютерная верстка: *Сутугина И.А.*, педагог организатор ДЦТ Красносельского района

Мой любимый город Санкт Петербург. Первые путешествия в историю и культуру. Рабочая тетрадь по истории города. Часть II.

Рабочая тетрадь «Мой любимый город» часть II представляет собой иллюстрированное пособие по истории города для занятий с детьми старшего дошкольного и младшего школьного возраста. В пособии представлены материалы для увлекательного путешествия по нашему городу, которое продолжается с уже знакомым ребятам любознательным человечком Почемучкой. Детям предлагается познакомиться с Санкт Петербургом как культурной столицей России. Ребята узнают о театрах, храмах и дворах музеев, побывают на площадях и полюбовуются мостами, фонарями, «сказочными существами» города.

Тематические рассказы сопровождаются творческими заданиями, которые способствуют развитию познавательных интересов к истории и культуре Санкт Петербурга, активизируют внимание и память ребенка, расширяют его кругозор.

В ходе воображаемого путешествия по нашему городу, продвигается создание коллекции открыток с видами достопримечательностей Санкт Петербурга, она планомерно пополняется и хранится в конверте на последней странице пособия. Для закрепления пройденного материала полезно периодически просматривать эти картинки и вспоминать название и значение этих достопримечательностей в жизни нашего города и петербуржцев.

Учебное пособие предполагает совместные занятия дошкольников с самыми близкими для него людьми родителями, бабушками и дедушками, старшими братьями и сестрами. Просто читайте вместе с ребенком текст, набранный прямым шрифтом. Для детей младшего школьного возраста предлагается самостоятельное выполнение заданий. Для лучшего запоминания материала предусмотрены занимательные задания, которые даны курсивом.

В пособие включены стихи, рекомендуемые для чтения и, по желанию ребенка, заучивания.

Пособие адресовано педагогам дополнительного образования, воспитателям дошкольных образовательных учреждений, родителям.

© Отдел образования

Администрации Красносельского района Санкт-Петербурга СПб 2022

© ГБУ ДО Дом детского творчества Красносельского района Санкт-Петербурга СПб 2022



Здравствуйте!

Это снова я Почемучка!

*Давай продолжим путешествовать по нашему городу Санкт-Петербургу.
Ведь в Петербурге еще так много удивительных достопримечательностей,*

знаменитых жителей, с которыми мы еще не познакомились!

*Приглашаю тебя отправиться со мной в очередное путешествие
по великому и прекрасному Санкт-Петербургу.*

*В ходе путешествия я буду задавать тебе мои любимые вопросы и предлагать разные задания.
Надеюсь, что нам будет интересно путешествовать вместе.*

В добрый путь!

Город рек и каналов

В Санкт-Петербурге много рек и каналов. Реки создавала природа, а каналы - люди. Главная река нашего города - Нева. Сегодня на территории Санкт-Петербурга и входящих в него пригородов около рек и других водоемов. Центр города пересекают несколько рек и каналов: Мойка, Фонтанка, канал Грибоедова. Раньше по рекам и каналам плавали корабли, лодки, баржи, переправляли лес для строительства. Сейчас реки и каналы - украшение Санкт - Петербурга, места речных прогулок на катерах.

Разгадай ребус. Выпиши буквы в пустые клетки.



Выпиши в клетки нужное слово.

Над красавицей Невой
Мост поднялся

Сколько букв в этом слове? Выпиши цифру в кружок.

Реши примеры, и ты узнаешь названия некоторых рек нашего города, если напишешь буквы, соответствующие цифре ответа в этой таблице.

1	2	3	4	5	6	7	8	9	10
М	Е	В	Н	А	О	Й	К	Ф	Т

$$\begin{aligned} 5 - 1 &= \\ 7 - 5 &= \\ 10 - 7 &= \\ 4 + 4 &= \\ 3 + 2 &= \end{aligned}$$

4

$$\begin{aligned} 5 - 4 &= \\ 3 + 3 &= \\ 8 - 1 &= \\ 4 + 4 &= \\ 10 - 5 &= \end{aligned}$$

Нева, другие реки и каналы пересекают Санкт-Петербург, образуя острова. Раньше город располагался на 101 острове. Постепенно часть рек засыпали или спрятали в трубы под землю, поэтому островов стало меньше. Сейчас город располагается на 42 островах. Острова соединяются мостами. В нашем городе их больше 300.



Добавь букву, чтобы получилось слово.

О С Т

Прочитай и запомни:

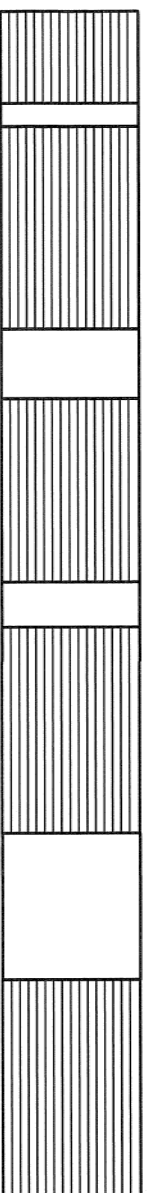
Славится Мойка мостами цветными:
Желтым, зеленым, красным и синим.

Раскрась мосты разными цветами в правильной очередности.

Прочитай «чистоговорку»:

Который из них по счету самый широкий?

Синий мост широкий самый,
Метров сто. Проверьте сами.



Разгадай ребус. Выпиши слово в пустые клетки.

КА

Путешествуя по реке Фонтанке и ее

набережным, можно увидеть много

примечательного. Особенно неповторимы ее мосты.

Прочитай название мостов:

**АНИЧКОВ, БАНКОВСКИЙ, ЕГИПЕТСКИЙ,
ЛОМОНОСОВА**

Л

Один из мостов на реке Фонтанке украшен четверкой коней. Чтобы узнать его название, выдели первый звук в названии предметов в ряду картинок. Обозначь звуки буквами. Выпиши их в пустые

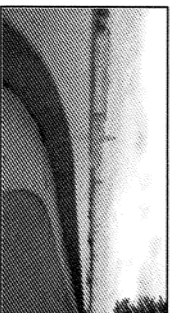
клетки



Какие еще реки и каналы Санкт-Петербурга ты знаешь? Напиши. _____

Стендер-бураескце на береде Невы

Дома в нашем городе издавна стояли вдоль рек и каналов. Берега надо было укреплять, и на них стали возводить деревянные набережные. **Набережная** это укрепленный берег, а также улица вдоль берега. Для укрепления берегов в землю забивали **сваи** (вертикально стоящие бревна). На сваи укладывали доски. Чтобы суда могли подойти к берегу, на набережной устраивали пристани. Однако, деревянные набережные быстро разрушились и их стали заменять **гранитными**. Гранит очень твердый камень. Пространство между сваями заполняли камнями. Затем набережную облицовывали гранитными плитами. Сначала гранитом оделась набережная Невы у Зимнего дворца (ныне **Дворцовая набережная**). Позднее набережные из камня появились у реки Мойки, Фонтанки, Екатерининского канала (ныне канал Грибоедова). При этом извилистые линии берегов выпрямляли и делали невысокие стенки **ограждения парашены**.




набережная




парапет

Строительство набережных продолжается и сегодня.



Какая набережная самая первая в Петербурге?



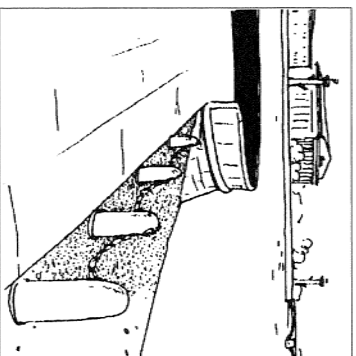
Нашли

В гранитных набережных делали *спуски* к воде и *пристани* для судов. Гранитные набережные украшение нашего города. Их красота особенно видна, когда путешествуешь по рекам и каналам на речном трамвайчике или катере.

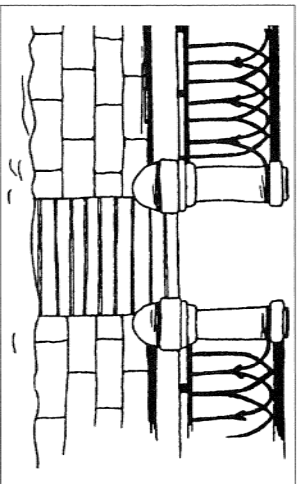
Рассмотри спуски.



Спуск к Неве у Летнего сада.




Спуск к Зимней канавке.

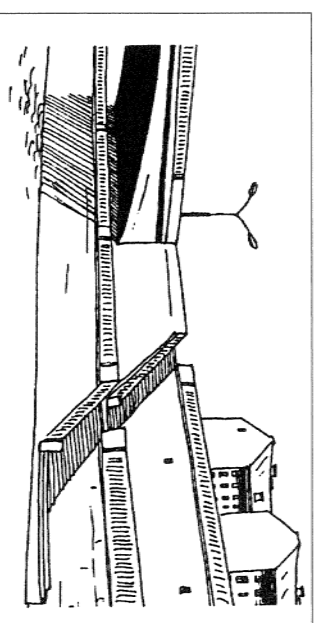


Раскрась спуски коричневым цветом.

Спуск к Неве на левом берегу.




Спуски Обводного канала.



«Цуцунное кружесе Во зорога уТемнер буреские мостны»

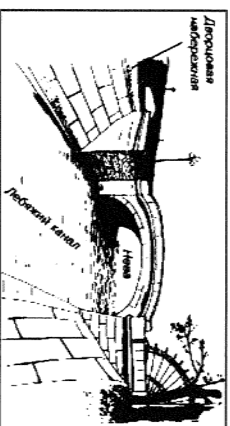
Петербург город на островах. Вначале, чтобы перебраться с острова на остров, люди плавали на лодках, но потом стали строить мосты. Первые городские мосты строились из дерева. Первый деревянный мост соединил Заячий остров, где строилась Петропавловская крепость, и первую площадь города Троицкую площадь. Этот мост называется *Иоанновским*.



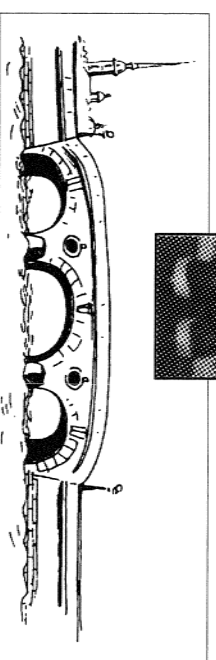
Иоанновский мост.

Первые каменные мосты в Петербурге это 3 «горбатых» мостика. Они расположены друг за другом вдоль левого берега Невы. По этим мостикам очень приятно проехаться на машине: подпрыгиваешь на сидении, как мячик.


Вот эти «горбатые» мостики. *Посмотри на них.*



*Верхне - Левитский мост
через Левитский канал.*



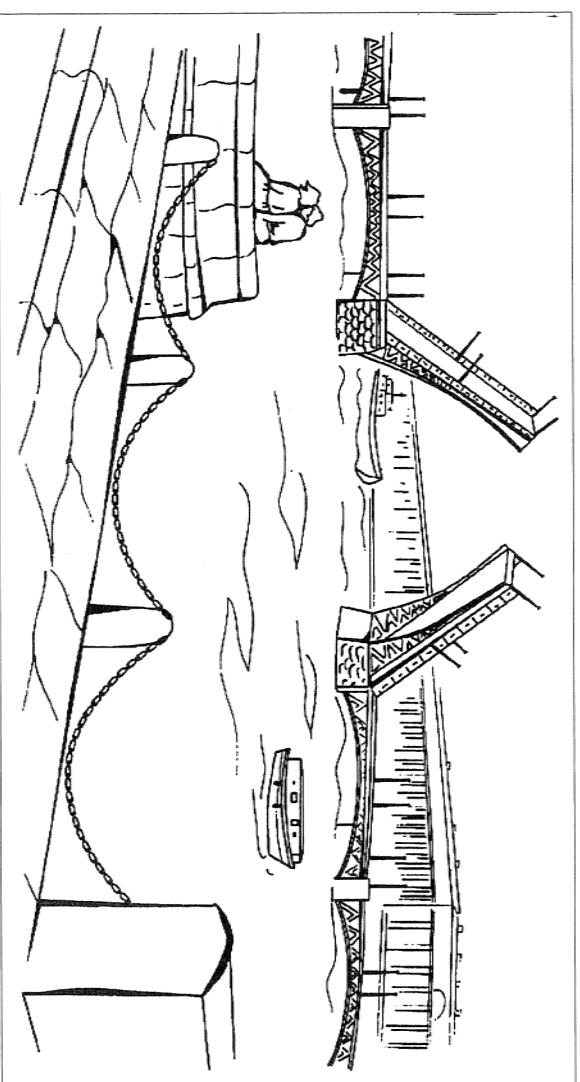
*Прачечный мост
через Фонтанку.*



*Эрмитажный мост
через Зимнюю канавку.*

Вначале мостов через Неву не было совсем. С берега на берег горожане добирались на лодках, а зимой - по льду. Потом появились наплавные мосты. Их делали так: ставили в ряд лодки, а сверху клали доски. К берегам такой мост крепили якорями или другими креплениями. Когда по Неве надо было пройти судам, часть лодок разводили в разные стороны. Зимой наплавные мосты разбирали. Сейчас через Неву построены постоянные мосты. В городе их 9. Они называются: Благовещенский, Дворцовый, Троицкий, Литейный, Большеохтинский, мост Александра Невского, Финляндский железнодорожный мост, Володарский, Большой Обуховский (вантовый). Все мосты через Неву имеют разводную часть. В теплое время года ночью они разводятся, чтобы пропустить суда. Центральные пролеты мостов медленно поднимаются. Это сказочно красиво зрелище, особенно в летние белые ночи.


Это Дворцовый мост. *Разведенные крылья Дворцового моста* в белые ночи один из символов Санкт Петербурга.




*Раскрыв эту картинку
Зачем Санкт-Петербургу нужны мосты?*

«ГВОЗДИ, ОЗРАДЪ ЦУЗУННЫИ...»


Мосты и набережные рек и каналов Петербурга ограждают перила в виде ажурных решеток. Они настолько чудно. Их создавали мастера кузнечного дела. Сделаны они из чугуна. Узор этих решеток похож на кружево, поэтому их иногда называют «чугунным кружевом» нашего города. На некоторых решетках мостов можно увидеть сказочных морских и речных существ.



Ограда набережной Мойки.

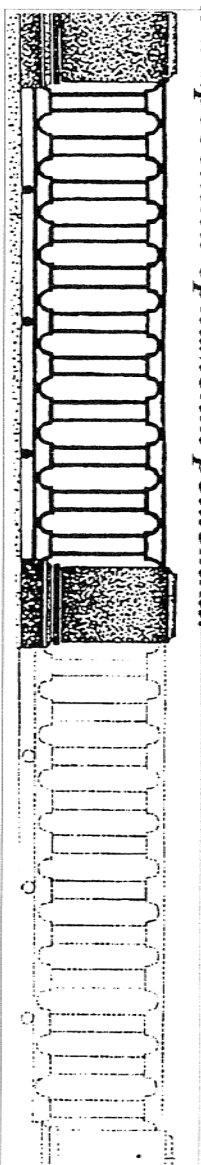


Морские коньки и тритоны на Анничковом мосту реки Фонтанки.

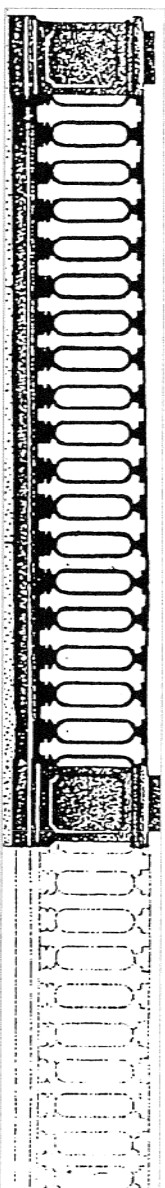


Русалки с гербом Санкт-Петербурга на Литейном мосту реки Невы.

Рассмотри и продолжи орнамент решетки.



Решетка на набережной Фонтанки.




Решетка на набережной канала Грибоедова.

На каком мосту был(а) ты?


Прочитай и вырази
это стихотворение
По мостам, не смолкая,
То вперед, то назад
Лихо мчатся трамваи
И машины спешат,
И идут пешеходы,
Не замедлив шагов,
И скользят пароходы
Под пролеты мостов.

Необычайно красивы ограды и решетки садов и парков Санкт Петербурга.




Самая знаменитая ограда города это *решетка Летнего сада*. Ее рисуют художники, снимают фотографы, ей посвящают стихи поэты. Колонны чередуются с коваными звеньями решетки простого, ясного рисунка. Колонны украшают вазы, а звенья решетки золоченый орнамент.

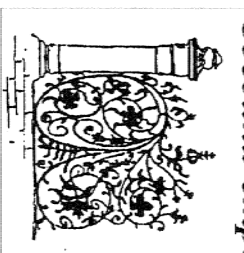

Решетка Михайловского сада одна из красивейших в Петербурге. Орнамент состоит из растительных мотивов, напоминающих сложный узор из огромных диковинных цветов.



Решетка Казанского собора установлена со стороны главного входа в храм. Гранитные столбы украшены огромными шарами. Сама решетка состоит из тонких вертикальных металлических полос, в центре которых затейливые ромбы с розетками. По верху решетки проходит растительный орнамент с гроздьями винограда.

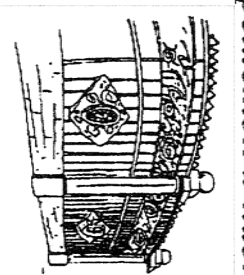


Соедини спиралками рисунки решеток и надписи.

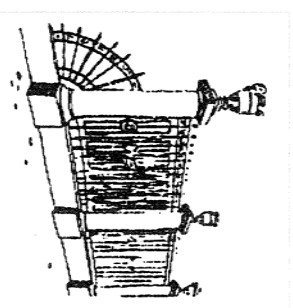


Решетка Летнего сада

Решетка Михайловского сада



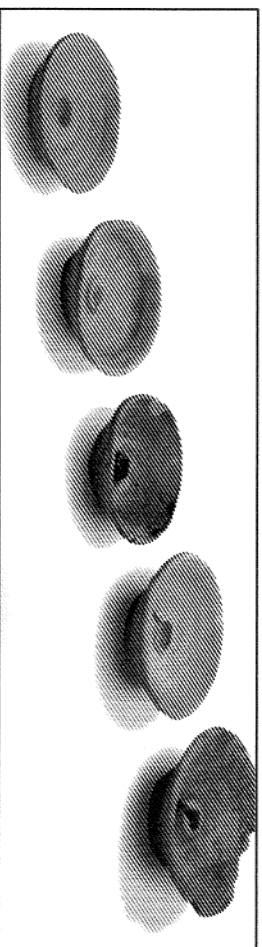
Решетка Казанского собора



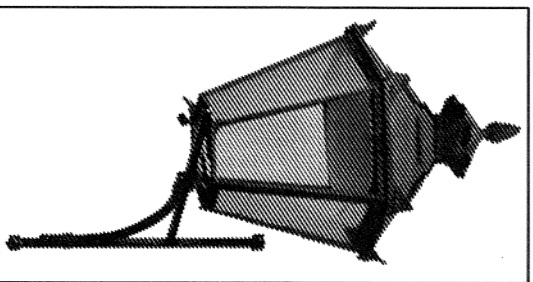
Какая решетка тебе больше нравится? Почему?

Стенербусские фонари

Санкт Петербург очень красив вечером, когда зажигаются фонари. Фонари почти ровесники нашего города. Первый фонарь маяк загорелся в 1704 году в Петропавловской крепости, затем фонари зажглись на первой площади нашего города Троицкой площади и у Зимнего дворца. Фонари были сначала *масляные*, затем *керосиновые* и *газовые*. Зажигали фонари вечером *фонаришки*. Фонари горели всю ночь, а утром фонаришки их гасили. И только потом появились электрические фонари, которые горят в нашем городе и сегодня.

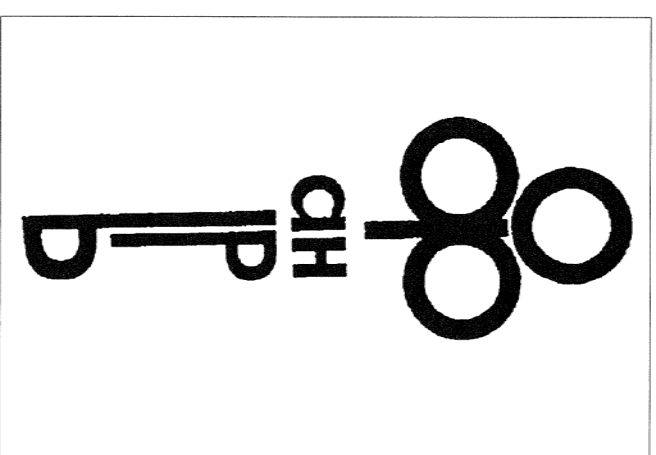


Плотки *масляные светильники*



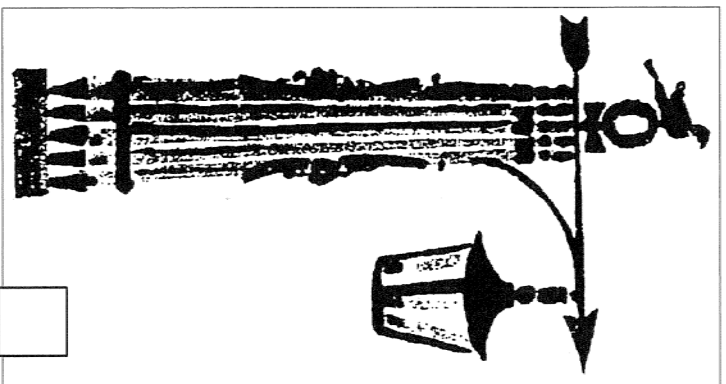
Фонарь газовый

Какое слово спрятано в этом ребусе?




Фонаришки

В свете фонарей здания, улицы становятся немного таинственными и загадочными. А днем старинные фонари удивляют прохожих своим прекрасным оформлением. Каждый из них неповторимое украшение Санкт Петербурга.




Фонарь

Иоанновского моста



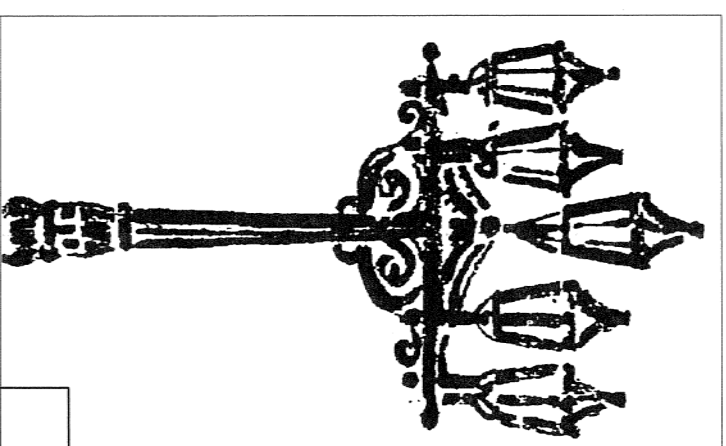
Фонарь

Красного моста




Фонарь

моста Пестеля



Фонарь

у Медного всадника

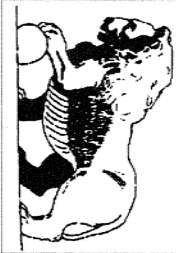


«Заслуги» свет у каждого фонаря, раскрасьте их желтым цветом.
Какой фонарь тебе больше нравится? Почему?
Отметь его

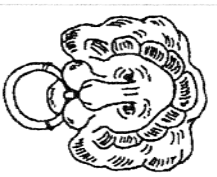


Сказочные существа Улемербурга

Санкт Петербург считается городом мифов и легенд. Он населен самыми разнообразными *сказочными существами*. Они украшают набережные и фасады зданий нашего города. В Санкт Петербурге огромное количество львов. С давних времен лев был знаком царской власти и могущества. Это сильное, могучее животное, царь зверей. В древности их изображениями часто украшали могилы героев. Они охраняют дворы и набережные, отлбхают во дворах и на ступеньках домов.

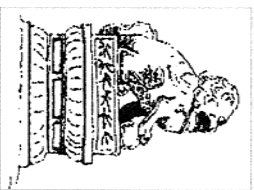


Сторожевые львы самые грозные в городе. Они держат передней лапой шар. Если львы заснут шар укатится, поэтому сторожевые львы не дремлют. Таких львов можно увидеть на Адмиралтейской набережной.




Львы маски на набережной часто держат в пасти кольцо, к которому крепились пристающие к берегу суда.

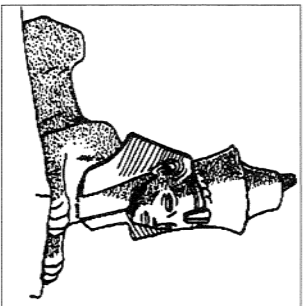
Ши да львы лягушки, привезенные из Китая.



Всегда верным другом человека был конь. Лошади были с людьми в поле, на охоте, в бою, в дороге. Поэтому в скульптуре Санкт Петербурга можно увидеть много лошадей.

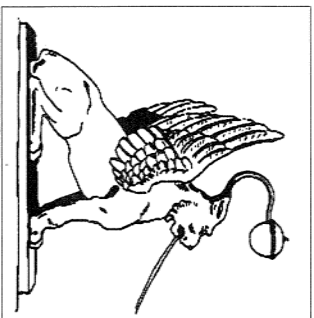
Укротители коней
на Анничковом мосту





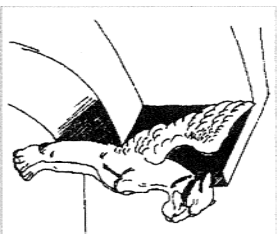
Сфинкс

Самые древние сказочные существа Санкт Петербурга это сфинксы. *Сфинкс* это фантастическое животное с головой человека и телом льва. На Васильевском острове пристань у Академии художеств охраняют 2 сфинкса. Им много много лет. Из привезли из далекой станы Египет. Когда то эти сфинксы охраняли гробницу *фараона* египетского царя. На голове у сфинксов накладка и корона – символ власти в Египте.



Грифон

Грифоны крылатые львы с птичьей головой. Когда то думали, что грифоны лучше всех умеют охранять золото.



Скамья с грифоном

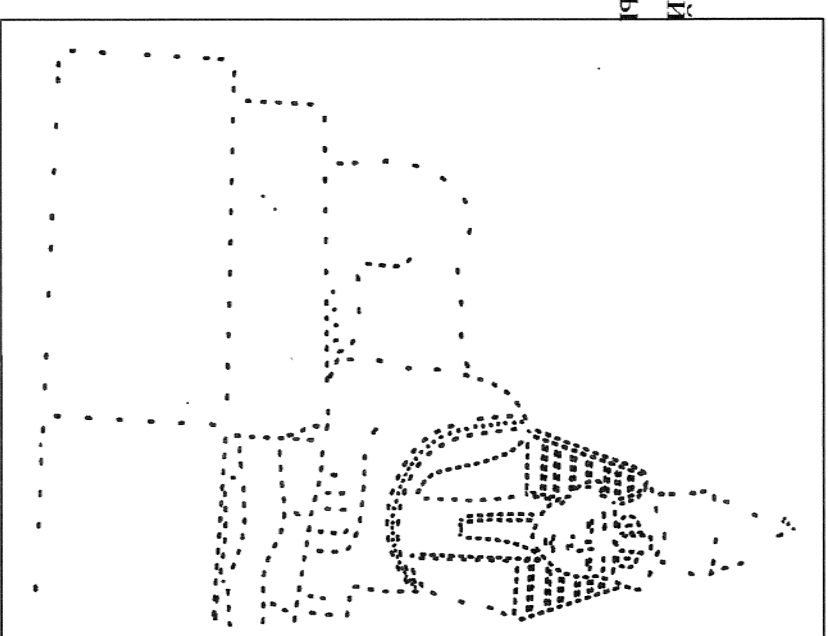
Соедини слово и его значение

Сфинкс

крылатый лев, иногда с
птичьей головой


Грифон

лев с головой человека




*Обведи рисунок и раскрась.
Не забудь,
корона должна быть золотой!*

Летний дворец в Бореве, Уленбурга II



Летний дворец Петра I

Летний дворец был построен в Летнем саду для царя Петра I, его жены Екатерины I и их детей. Строил дворец любимый архитектор царя **Доменико Трезини**. Дворец построили из кирпича. Сверху возвели высокую крышу и поставили на ней **флюгер**: фигуру святого **Георгия**. Храбрый всадник Георгий пронзает копьем злого дракона. Окна Летнего дворца имеют частые переплеты и мелкие стекла, как в домике Петра I. Их украсили наличниками, а стены рельефами. **Рельеф** это скульптурное изображение, которое выступает из стены (его нельзя обойти кругом).

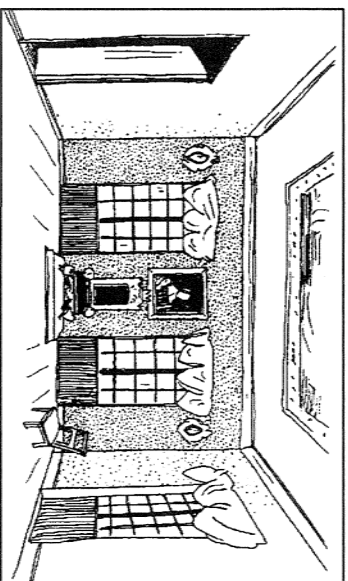


Раскрась картинку (Летний дворец Петра I - желтым цветом)

Прочитай и выучи это стихотворение


В краю, где суровые зимы
И зелень болотной травы,
Дворец архитектор Трезини
Поставил у края Невы
Плывет смолокурный запах,
Кружится дубовый листок,
Полдюжины окон на запад,
Полдюжины на восток.

А. Городницкий



Разгадай кроссворд

По вертикали:



1) Название сада и расположенного в нем дворца на берегу Невы.

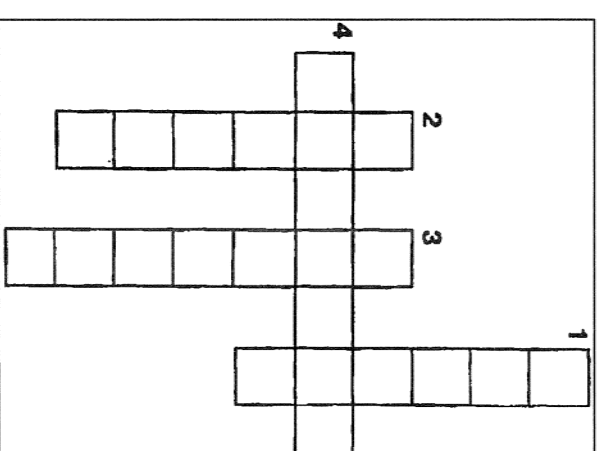
2) Выпуклое изображение, которое выступает из стены.

3) Фамилия архитектора, построившего Летний дворец.

По горизонтали:

4) Имя святого героя, победившего дракона.

Во дворце устроили два этажа. Наверху жила царница с детьми, а внизу сам царь. Здесь же у него была мастерская. В ней стояли станки. Царь Петр I был мастер на все руки: пилил, строгал, ковал железо, точил на станке разные вещи из дерева и кости. Помогали ему другие мастера умельцы. Сейчас в Летнем дворце музей. Как и домик Петра I, он рассказывает нам о жизни и делах петровского времени.



Продолжим собирать коллекцию открыток с видами достопримечательностей Санкт-Петербурга.

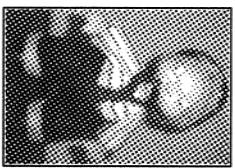
Открытки будут храниться в конверте на последней странице рабочей тетради.

Найди и положи в конверт «Коллекция достопримечательностей Санкт Петербурга» открытку с видом Летнего дворца Петра I.

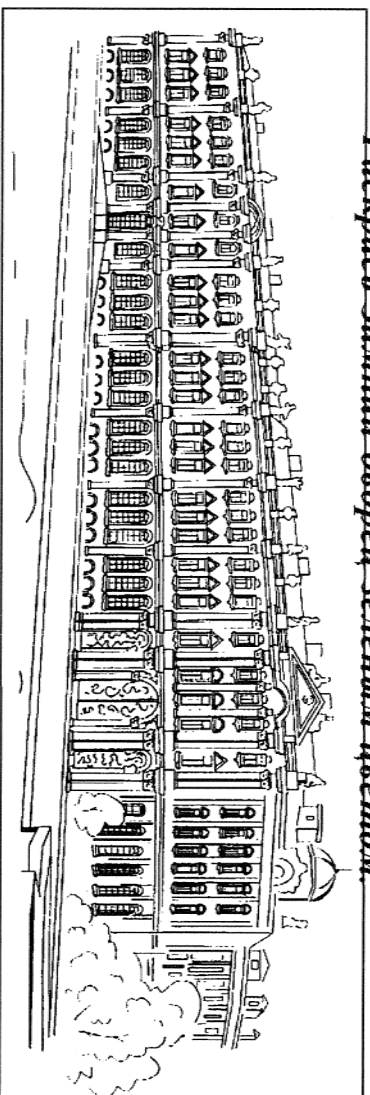
Зимний дворец

Музей Эрмитаж

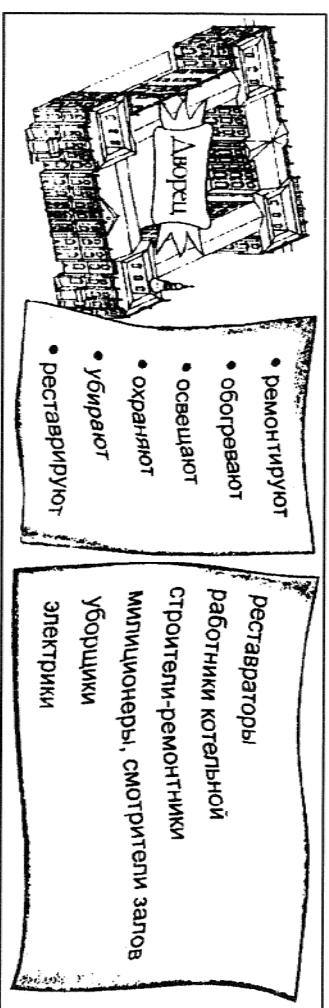
Зимний дворец самый большой и красивый дворец нашего города. Построил его архитектор **Б. Ф. Растрелли** по заказу дочери царя Петра I императрицы Елизаветы. Построен он в стиле «барокко», что в переводе с итальянского языка означает роскошный. Украшали Зимний дворец многие мастера. Одни создавали сказочной красоты **паркет** собирали полы из кусочков дерева разных пород. Другие вырезали узоры из дерева и золотили их. Третьи расписывали стены и потолки картинами или создавали лепные украшения. Долго, кропотливо, день за днем создавалась необычайная красота дворцовых залов.



Раскрыть Зимний дворец зеленым цветом.




*Люди многих профессий помогают
сохранить красоте залов Зимнего
дворца.
Укажи стрелочками, кто чем
занимается.*



Сейчас в Зимнем дворце хранятся бесценные сокровища самого большого музея нашей страны **Эрмитажа**. Коллекцию Эрмитажа начала собирать императрица Екатерина II. Она очень любила искусство. В переводе с французского языка слово «Эрмитаж» означает «удивительный уголок». Сегодня Эрмитаж это музей, который занимает не только Зимний дворец, но и другие здания: Малый Эрмитаж, Старый Эрмитаж, Новый Эрмитаж. Все эти здания построены в разное время, и каждое по своему красиво. В Эрмитаже хранятся картины и скульптуры, украшения и посуда, изделия из золота, серебра, мрамора, дерева, ткани. Есть даже царская карета и часы павлин. Все эти вещи (а их очень много около 3 миллионов!) рассказывают о том, как раньше жили люди в разных странах, как они живут теперь, о чем думают и мечтают.

Карета



Часы - павлин



Прочитай и вырази это стихотворение

Эрмитаж для всех музей.
Посети его скорей.
Над Невойо он стоит,
Много редкостей хранит.

Соедини стрелочками слова и их значения


- | | |
|----------|---|
| Музей | предмет, который показывают в музее или на выставке. |
| Экспонат | кусочки дерева, которые настилают на полу в виде узора. |
| Паркет | помещение, в котором показывают экспонаты. |

Найди и положи в конверт «Коллекция достопримечательностей Санкт Петербурга» открытку с видом Зимнего дворца.

--	--	--	--	--	--	--	--	--	--

Б | **т** а | **К**
а

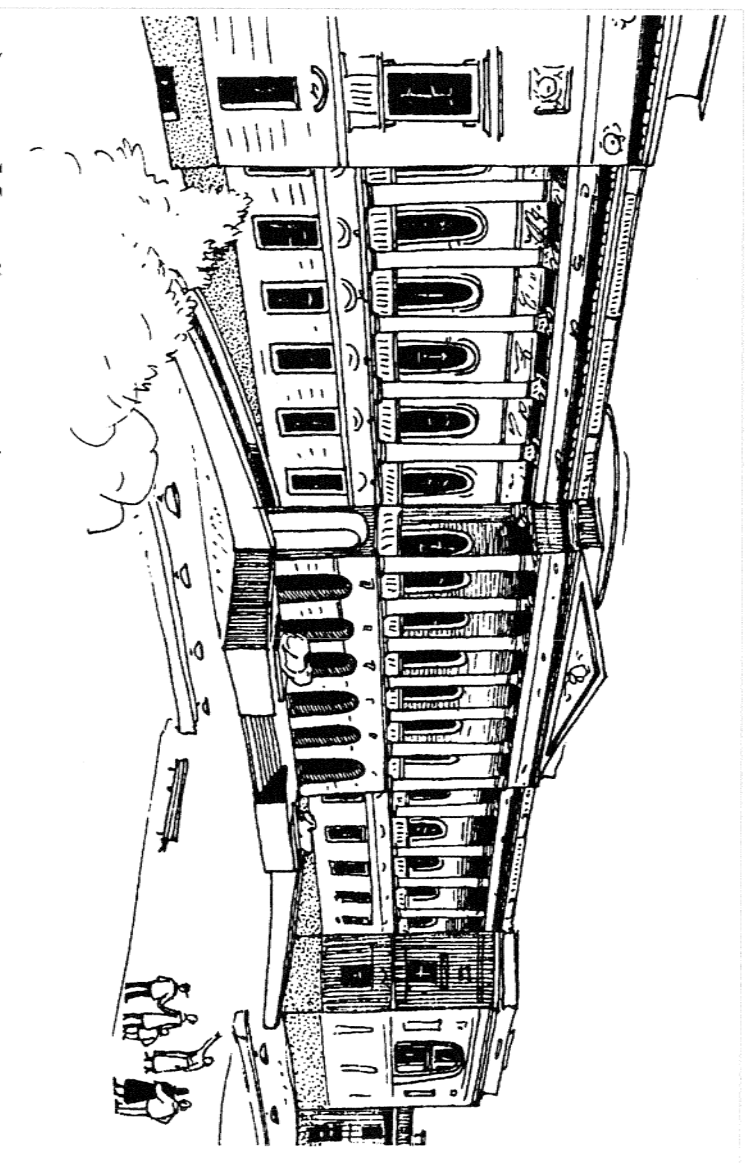
Разгадай ребусы

Э		П	О
от	с	т	т

--	--	--	--	--	--	--	--	--	--

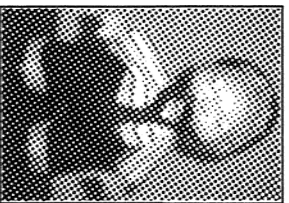
Михайловский дворец Русский музей

Михайловский дворец называется так потому, что был построен для сына императора Павла I Михаила. Михайловский дворец называют «чудом строительного искусства». Он создан по проекту архитектора *Карла Ивановича Росси*. Центральная часть главного здания это *портик* с арками и колоннами. Широкоую лестницу портика охраняют грозные сторожевые львы из мрамора. Львиные маски можно увидеть также над арками и окнами первого этажа.

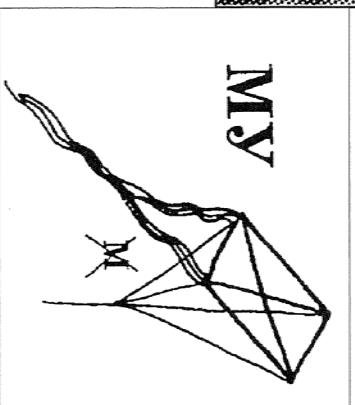


Раскрыть задние Михайловского дворца лестницам цветом, а колонны оставить белыми.

В Михайловском дворце расположен **Русский музей**. Это один из самых крупных музеев в Петербурге. Экспонаты Русского музея — это **иконы, картины, скульптуры** и другие произведения искусства русских художников с древнейших времен до наших дней.



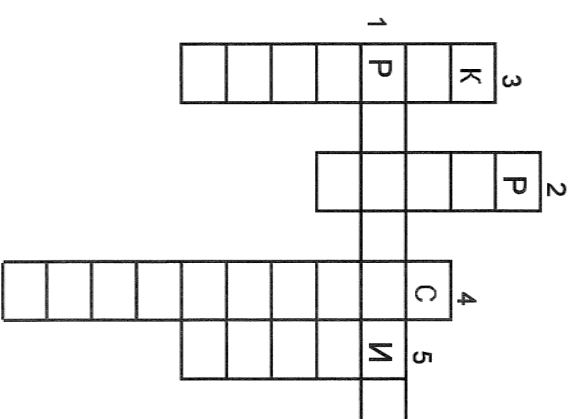
Разгадай ребус и ты узнаешь, что находится в Михайловском дворце.



Как он называется?

Реши кроссворд:

- 1) Один из самых крупных музеев Санкт-Петербурга.
- 2) Архитектор Михайловского дворца
- 3) 4) 5) Экспонаты Русского музея



Прочитай и вырази это стихотворение




Был Росси пожалован царским заказом:
 Великому князю построить дворец,
 Зодчий всю площадь задумывал сразу:
 И улиц соседних он тоже творец!

Е. Ефимовский

Найди и положи в конверт «Коллекция достопримечательностей Санкт Петербурга» открытку с видом Михайловского дворца.

Дворцовая площадь


Дворцовая площадь — главная площадь Санкт-Петербурга. Свое название площадь получила в связи с тем, что на ней расположен Зимний дворец. Напротив него можно увидеть здание **Главного штаба**, в котором военные начальники решали важные вопросы. Центр Дворцовой площади украшает высокая **Александровская колонна**. Установлена она в честь победы России над **французским** императором Наполеоном в Отечественной войне 1812 года. Вершину колонны украшает ангел.



Арка Главного штаба

Дворцовая площадь

Соедини линиями нужные слова



Дворцовая

дворец

Зимний

колонна

Главного штаба

площадь


Александровская

арка

Александровская колонна

В наше время на Дворцовой площади проводят военные парады, концерты, городские гуляния в большие праздники.

Раскрась картинку



*Прочитай и вырази
это стихотворение*

Площадь эта главная,
Площадь эта славная.
Побывать на ней все рады,
Тут проводятся парады,
Проходят демонстранты,
Играют оркестранты.
Бывают здесь гуляния,
На лошадях катания.
Хоть она и старая,
Но выглядит как новая,
Площадь наша главная
По имени...




*Найди и положи в конверт «Коллекция
достопримечательностей Санкт-Петербурга» открытку
с видом Дворцовой площади.*

«Теплица для искусства — молодецкая»


Театральная площадь одна из известных площадей нашего города. Прежде название Театральной площади *Карусельная*. Во времена Екатерины II на ней устраивали карусели конные игры и состязания. В них участвовали нарядные дамы и кавалеры в карнавальных костюмах. Дамы ездили в каретах, кавалеры верхом на лошадях. Сейчас на Театральной площади находится *Маринский театр оперы и балета*. Это один из лучших музыкальных театров России. Он назван в честь Марии Александровны, жены царя Александра II.

В разные годы на сцене театра ставились прекрасные балеты «Лебединое озеро», «Спящая красавица», «Щелкунчик», оперы «Сказка о царе Салтане», «Садко» и многие другие. *Балет* театральной танец.

*Перед тобой здание Маринского театра.
Раскрась его зеленым цветом.*



На Театральной площади, напротив Марининского театра, расположено здание *Консерватории*. Консерватория это высшее музыкальное учебное заведение. Здесь учатся будущие певцы и музыканты, композиторы, дирижеры. В большом зрительном зале Консерватории выступают артисты петербургских театров и *гастролёры* (артисты, которые приезжают в город на гастроли). Консерватория носит имя великого русского композитора *Николая Андреевича Римского Корсакова*. Памятник Римскому Корсакову установлен слева от здания Консерватории. Справа, в сквере, находится памятник композитору *Михаилу Ивановичу Глинке*.



Выбери правильный ответ. Поставь напротив него



Прежнее название Театральной площади.

Дворцовая

Карусельная

Сенатская

Найди и погоди в концерт «Коллекция достопримечательностей Санкт Петербурга» открытку с видом Театральной площади.

Школицы искусства


Площадь Искусств получила свое название неспроста. На этой площади расположены здания и памятники, олицетворяющие собой различные виды искусств: музыку, живопись, театр, литературу.

Живопись и скульптуру представляет здание Михайловского дворца, в котором расположен Русский музей.

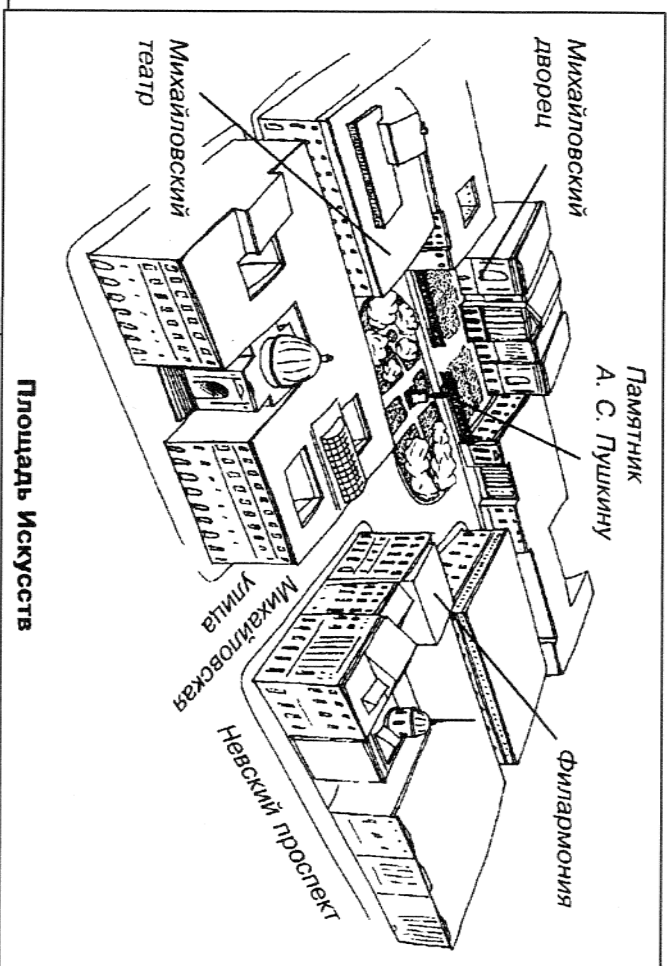
Театральное искусство символизирует Михайловский театр. Другое его название Театр оперы и балета имени М.П.Мусоргского. (Модест Петрович Мусоргский русский композитор)

Музыку можно услышать в здании Филармонии. В концертном зале Филармонии происходят встречи с композиторами, здесь можно услышать музыку в исполнении как знаменитых музыкантов, так и начинающих исполнителей.

В центре площади расположен памятник великому русскому поэту А.С. Пушкину. Этот памятник символ *литературного искусства*.



Перед тобой план площади Искусств. Посмотри внимательно, и ты поймешь, как близко расположены все здания. Все они создают неповторимую красоту площади Искусств.

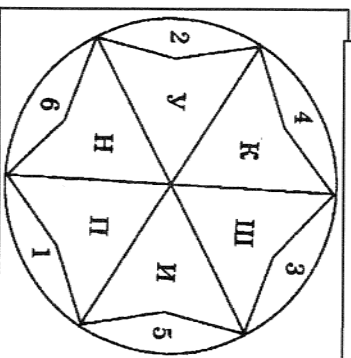


Раскрась Михайловский дворец театр, Михайловский дворец и здание Филармонии желтым цветом.

Расставь буквы в соответствии с их порядковым номером. И напиши их в клеточки. Кто этот человек?

Напиши название площади, на которой ему установлен памятник.

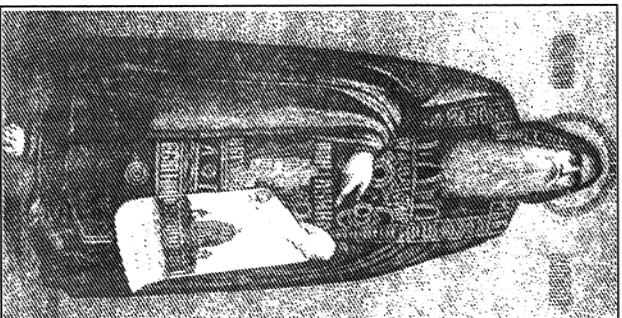
П Л О Щ А Д Ь




Найди и положи в конверт «Коллекция достопримечательностей Санкт Петербурга» открытку с видом площади Искусств.

Исакиевский собор

Перед тобой самый большой собор нашего города Исакиевский. Назван собор в честь святого Исаакия Далматского. Сначала Исакиевский собор был небольшой церковью, которую построили по велению Петра I. Затем церковь перестроили в большой собор. Исакиевский собор строился под руководством французского архитектора Огюста Монферрана очень долго — целых 40 лет. Украшают Исакиевский собор 4 входа с колоннами, большой купол, 4 башенки с колоколами.



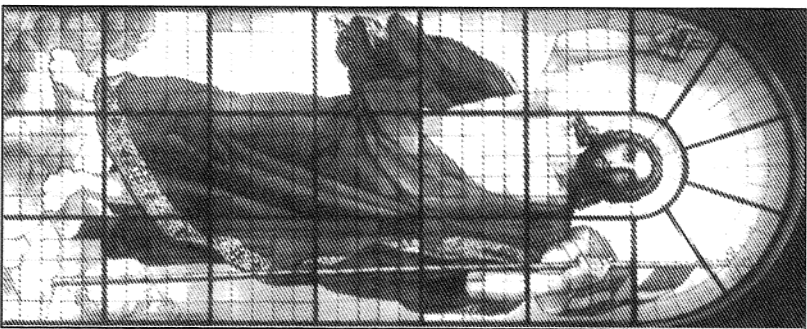
*Святой
Исаакий Далматский*



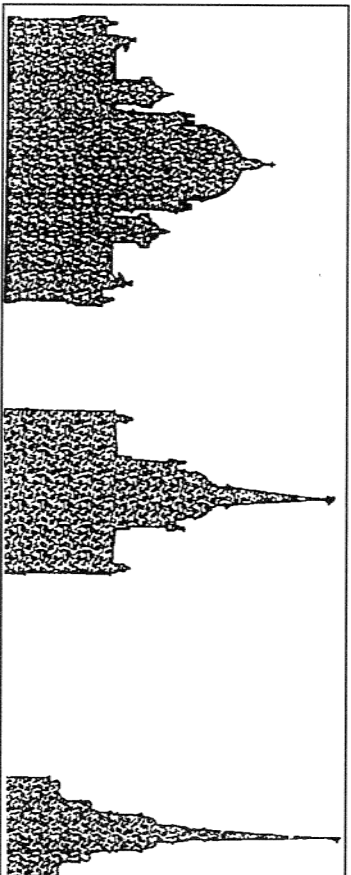
*Раскрась Исакиевский собор коричневым цветом.
Найди на картинке вход в собор, колокольни, купол.*



Внутри собора очень красиво. В нем много икон. **Икона** изображение святого. Среди икон есть необычные мозаичные, сделанные из кусочков цветного стекла. Очень красиво разрисован внутри купол собора. У Исаакиевского собора очень мощные толстые стены. Во время Великой Отечественной войны 1941-1945 годов в Исаакиевском соборе хранили художественные ценности из музеев нашего города и пригородов. Если подняться на колоннаду купола Исаакиевского собора, то оттуда можно увидеть весь наш город.



В темноте видны лишь силуэты городских сооружений. Узнай их. Напиши их названия.



Прочитай и выучи эти стихотворения

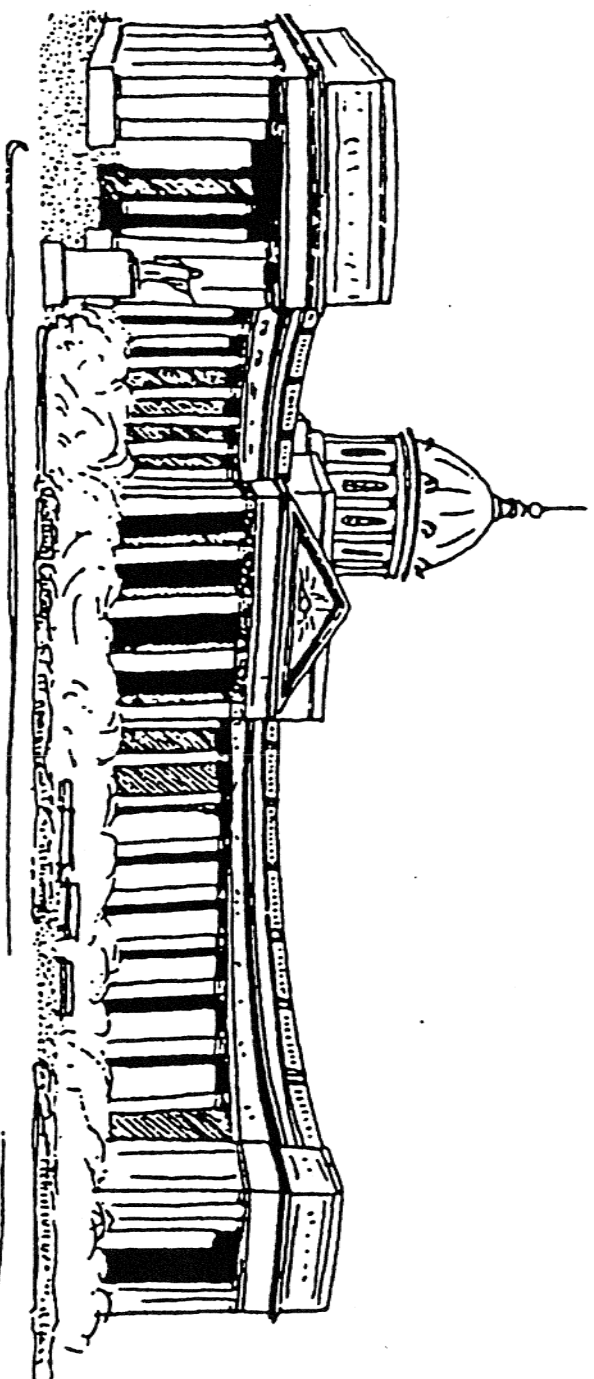
Едва взглянув издалека,
Его узнает всякий:
Вот вот достанет облака
Гранитно медный Исаакий!
В. Суслов

Просыпаясь в полумраке,
В занесенное окно
Смуглым золотом Исаакий
Смотрит дивно и темно.
И. Буннин

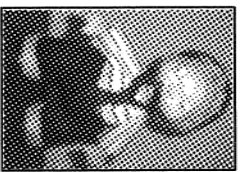
Напиши, что бы ты хотел увидеть с колоннады купола Исаакиевского собора

Удзельніцкай сабор

На правай stronie Невскаго проспекта, возле канала Грибоедова, расположен Казанский собор. В соборе хранится икона Казанской Божией Матери (из города Казани). Отсюда название храма. Казанский собор одно из самых больших старинных зданий в Петербурге. Его высота почти 72 метра. Главное отличие собора гигантская колоннада, расположенная плавной дугой. Она развернута в сторону Невского проспекта. Внутри *колоннады* можно было въезжать прямо в каретах. Проект собора создал архитектор Андрей Никифорович Воронихин. Строили храм десять лет. Его увенчали огромным куполом на высоком барабане (сейчас купол медный). Наверху возвели маленькую башенку фонарик, а на ней укрепили шар и позолоченный крест.

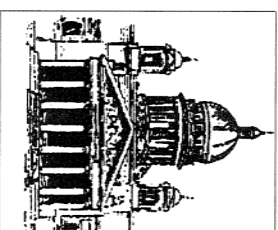
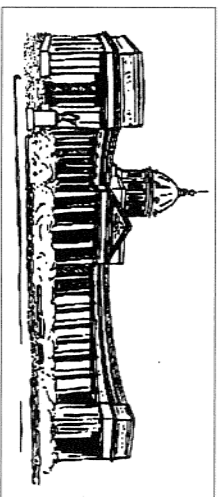


*Раскрыв Казанский собор серым цветом.
Найди колоннаду и купол.*




Со стороны Невского проспекта перед собором разбит сквер с фонтаном. Летом возле него много детей. По обеим сторонам сквера находятся памятники героям полководцам **Михаилу Илларионовичу Кутузову** и **Михаилу Богдановичу Барклайу де Толли**. Внутри собора очень красиво. В нем хранится много икон. В соборе находится могила великого русского полководца, героя Отечественной войны 1812 года, **Михаила Илларионовича Кутузова**. Сегодня Казанский собор – главный собор Петербурга.

Подпиши названия двух главных соборов Петербурга.






Перед Казанским собором установлены памятники героям войны с Наполеоном. Напишите их фамилии.



Икона

Казанской Божией Матери

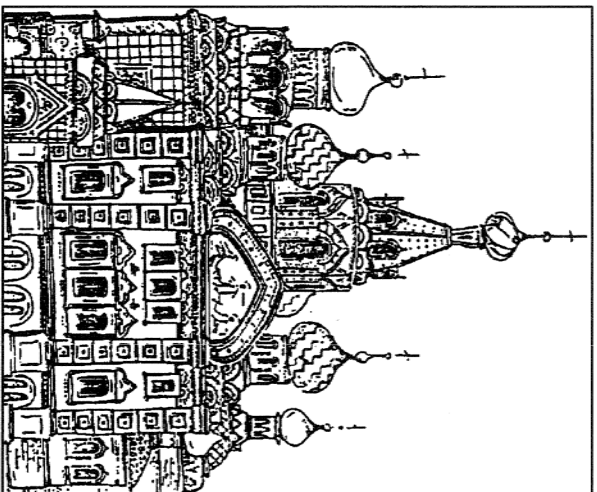


Могила

М.И. Кутузова

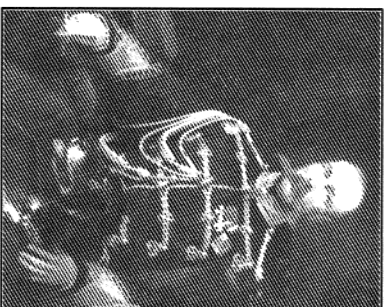
Собор Воскресения Христова Синте-мари-Кроби

С Невского проспекта виден нарядный собор, стоящий на берегу канала Грибоедова. В хорошую погоду его купола блестят на солнце. Собор как будто появился из русской народной сказки. Это *храм Воскресения Христова*. Построили этот храм в память о царе Александре II. На месте, где стоит собор, царь был ранен взрывом бомбы и вскоре погиб. Поэтому в народе собор прозвали «Спас-на-Крови». Авторы проекта этого здания архитектор *Альфред Александрович Парланд* и священник *Игнатий*. Храм напоминает старинные русские церкви. У него 9 куполов, которые увенчаны позолоченными луковками. Все купола разные и очень нарядные. Весь храм сверкает и сияет яркими башенками и позолотой. На его стенах *мозаика* картины из мелких кусочков цветного стекла и камушков. На них изображены Иисус Христос, Богородица, святые. Памятные доски из мрамора (они тоже укреплены на стенах) рассказывают о добрых делах государя.




Раскрась собор Воскресения Христова так, чтобы он получился разноцветным, ярким.

Внутри храма потолок, столбы, стены украшены мозаикой и мрамором. Мозаика изображает многих святых, а на потолке и в центре Иисус Христос. В храме много русских камней самоцветов. Это яшма, хрусталь, топаз и другие. На месте, где погиб Александр II, установлен навес с красивой оградой и крестом наверху. Он тоже украшен самоцветами. Сейчас в храме расположен музей русской мозаики.



*Царь
Александр II*



*Сень с оградой на
месте гибели
Александра II*



Напиши название канала, на берегу которого расположен храм «Спас-на-Крови».

канал

Разгадай кроссворд.

По вертикали:

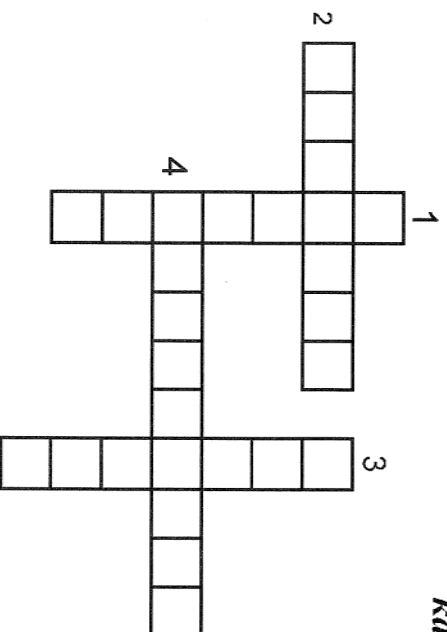
1) Один из авторов храма Воскресения Христова в Петербурге.

3) Изображение, составленное из цветных кусочков стекла или камешков.

По горизонтали:

2) Имя священника, одного из создателей храма Воскресения Христова.

4) Имя царя, который погиб на месте будущего храма «Спас-на-Крови».



Александр Сергеевич Пушкин

В Петербурге жили многие знаменитые и выдающиеся люди художники, музыканты, артисты, поэты и писатели, архитекторы, военные. Все они сделали очень много для процветания России.

Наверное, ты уже слышал или сам читал стихи поэта Александра Сергеевича Пушкина.

Александр Сергеевич очень любил наш город, жил в нем со своей женой Натальей Николаевной и детьми. Он любил гулять по Петербургу, часто бывал в Летнем саду. Во многих своих стихах Пушкин воспел Санкт Петербург.



А.С. Пушкин



Прочитай это стихотворение

Люблю тебя, Петра творенье,
Люблю твой строгий, стройный вид,
Невы державное течение,
Береговой ее гранит,
Твоих отград узор чудотный,
Твоих задумчивых ночей
Прозрачный сумрак, блеск безлунный,
Люблю во всей красе твоей.

*О каком городе сочинил
это стихотворение А.С. Пушкин?*

В нашем городе сохраняется память о великом русском поэте А.С. Пушкине. Дом, в котором он жил в последние годы своей жизни (Набережная реки Мойки, 12) стал музеем, в котором хранятся мебель и личные вещи поэта. В Петербурге установлено несколько памятников А. С. Пушкину. Один из них ты хорошо знаешь: он находится на площади Искусств. Но главная память о поэте его стихи и сказки, с которыми ты уже, наверное, хорошо знаком.



**Прочитай отрывки из сказок А.С. Пушкина.
Вспомни их название.**

Жил был поп,
Толоконный лоб.
Пошел поп по базару
Посмотреть кой какого товару.

**Это герои сказок А.С. Пушкина.
Ты их узнаешь? Раскрась эти картинки.**



Царь с царичено простился,
В путь дорогу снарядилися.
И царица у окна
Села ждаты его одна.

Ждет пождет с утра до ночи,
Смотрит в поле, инда очи
Разболелась, глядючи
С белой зори до ночи;
Не видать милото друта!

**Какие еще сказки А.С. Пушкина
ты знаешь?**

Напиши.



Семья Яковлевич Маршик

Одним из знаменитых жителей нашего города был детский поэт Самуил Яковлевич Маршак. Он родился в столице нашей родины Москве, а затем переехал жить в Санкт-Петербург. У него в гостях бывали знаменитые художники, музыканты, писатели. С.Я. Маршак очень любил посещать петербургские музеи, выставки, концерты, театры. И написал очень много детских книг. Он хотел, чтобы дети выросли умными, честными, добрыми, смелыми людьми, чтобы они любили читать книги, и книга помогала им жить.



С.Я. Маршак

В нашей стране, кажется, нет человека, который не знал и не любил бы стихов С.Я. Маршак.

Прочитай эти строчки и ты тоже, наверно, вспомнишь, из каких они стихотворений.

Кто стучится в дверь ко мне
С толстой сумкой на ремне,
С цифрой 5 на медной бляшке,
В синей форменной фуражке?


Единственные в мире
Атлеты силачи
Подбрасывают гири,
Как легкие мячи.

Берёте книгу и тетрадь,
Садитесь вы за стол.
А вы могли бы рассказать,
Откуда стол пришел?




Рано, рано мы встаем,
Громко сторожа зовем:
Сторож, сторож, поскорей
Выходи кормить зверей.

Узнай и напиши название стихотворений герои которых изображены на этих картинках



Вот какой

--	--	--	--	--	--	--	--	--	--



Дама сдавала в

--	--	--	--	--	--	--	--



--	--	--	--	--	--	--	--

Корней Иванович Чуковский

Пожалуй, одним из самых любимых детских поэтов был и остается Корней Иванович Чуковский. Он родился в Санкт-Петербурге. С ранних лет сочинял стихи. В юности писал статьи в петербургские газеты и журналы. Много путешествовал по всему миру. Жил во Франции, Бельгии, Великобритании, но всегда возвращался в свой любимый Петербург.

Чуковский очень любил детей. Ему нравилось слушать детские разговоры. Он их запоминал и записывал. Так родилась его книга детских высказываний «От двух до пяти».

Однажды у Корнея Ивановича заболел сын, он решил его развеселить и сочинил для него сказку про крокодила, которую так и назвал «Крокодил». Сыну сказка очень понравилась. И Чуковский стал сочинять стихи и сказки для всех детей. Так появились его новые произведения: «Мойдодыр», «Тараканище», «Муха Цокотуха», «Бармалей», «Телефон», «Айболит», «Чудо дерево».


Многие поколения жителей нашего города и страны: твои родители, бабушки и дедушки, также как и ты, знают и любят его стихи.



К. И. Чуковский

Ты, конечно, знаешь и любишь стихи и сказки К.И. Чуковского.

Отгадай, из каких произведений писателя эти отрывки.




Мы от мамы убежать
Никогда не будем
И по Африке гулять
Навсегда забудем!

Я хочу напиться чаю,
К самовару подбегаю,
Но пузатый от меня
Убежал, как от огня.


Замукали котята:
«Надоело нам муукать!»
Мы хотим, как поросята,
Хрюкать!»

А посуда вперед и вперед
По полям, по болотам идет.
И чайник шепнул утону:
«Я дальше идти не могу».

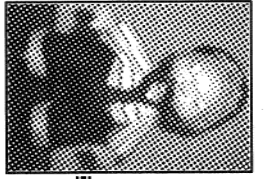
Узнай и напиши имена героев сказок К. И. Чуковского



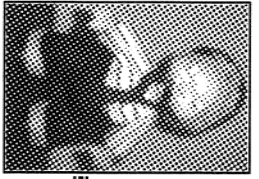
--	--	--	--	--	--	--	--	--	--



--	--	--	--	--	--	--	--	--	--




Нарисуй героя любой сказки А.С. Пушкина.




Нарисуй героев любых произведений

С.Я. Маршак



К.И. Чуковского



Богатство города - источник петербургцы


В Санкт Петербурге живет более 4 миллионов человек. Среди них обычные жители и знаменитые. Каждый петербуржец старается своим трудом принести пользу нашему городу, чтобы сохранить его красоту и историю, культуру, сделать Петербург еще лучше. Поэтому главное богатство города настоящие петербуржцы.



Вспомни и напиши, кого можно назвать «настоящим петербуржцем»?
Настоящий петербуржец это

Все они люди разных профессий.

Посмотри на картинки и узнай название профессии.



Кем бы ты хотел стать, когда вырастишь, чтобы принести пользу нашему городу?
Напиши

Твои родители, бабушки и дедушки своим трудом тоже делают Санкт Петербург красивым, стараются сделать жизнь петербуржцев счастливой.

***Приклей сюда фотографии членов твоей семьи, настоящих петербуржцев.
И не забудь о юном петербуржце о себе!***





Вот и подошло к концу еще одно небольшое путешествие по нашему городу Санкт-Петербургу.

Надеюсь, оно тебе понравилось!

Мне тоже было с тобой интересно!

Но мы с тобой узнали лишь о некоторых достопримечательностях и знаменитых жителях

Санкт-Петербурга.

Их в нашем городе значительно больше.

А это значит, что наше следующее путешествие по Санкт - Петербургу еще впереди.

Ведь наш город хранит много тайн, загадок и легенд.

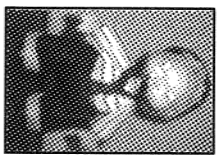
А мне так хочется их узнать!

Поэтому я не говорю тебе «До свидания!», а говорю «До скорой встречи!».


До новых встреч с Санкт-Петербургом!

КОЛЛЕКЦИЯ

ДОСТИЖЕНИЯ НАУКИ И ТЕХНИКИ СИНТИЗИРОВАННОЙ ИСТОРИИ



*Приклейте сюда конверт и храните в нем открытки с видами
достопримечательностей нашего города.*



**В подготовке рабочей тетради «Мой любимый город» Часть II
использована следующая литература:**

1. Дмитриев В.К. Санкт Петербург для малышей. Пособие по истории города. СПб: «Корона принт», 2006.
2. Дмитриева Е.В. Санкт Петербург. Пособие по истории города. СПб: «Химиздат», 1999.
3. Ермолаева Л.К., Лебедева И.М. Чудесный город. Петербургская тетрадь. СПб: «Санкт Петербург», 1998.
4. Ермолаева Л.К., Воронина Н.И. Мой город. СПб: «Норинт», 2000.
5. Никонова Е.А. Первые прогулки по Петербургу. СПб: «Паритет», 2003.
6. Серова З.А. Петербургский задачник для малышей. СПб.: «Паритет», 2003.
7. Смирнова Н.Г. Город мой любимый. СПб: «Частная школа. Эпиграф». 1988.

Содержание:

Город рек и каналов.....	4
Петербургские набережные.....	6
Чугунное кружево города.....	8
Петербургские мосты.....	9
«Твоих ограл узор чугунный».....	10
Петербургские фонари.....	12
Сказочные существа Петербурга.....	14
Летний дворец Петра I.....	16
Зимний дворец (Музей Эрмитаж).....	18
Михайловский дворец (Русский музей).....	20
Дворцовая площадь.....	22
Театральная площадь.....	24
Площадь Искусств.....	26
Исаакиевский собор.....	28
Казанский собор.....	30
Собор Воскресения Христова (Спас-на-Крови).....	32
А.С. Пушкин.....	34
С.Я. Маршак.....	36
К.И. Чуковский.....	38
Нарисуи героя.....	40
Богатство города - настоащие петербуржцы.....	42
Коллекция достопримечательностей Санкт Петербурга.....	44

